

**UCHWAŁA NR LXV/536/2022
RADY MIEJSKIEJ W STASZOWIE**

z dnia 30 marca 2022 r.

**w sprawie uchwalenia Gminnego Programu Profilaktyki i Rozwiązywania Problemów Alkoholowych
oraz Przeciwdziałania Narkomanii gminy Staszów na lata 2022 - 2025.**

Na podstawie art. 18 ust. 2 pkt 15 ustawy z dnia 8 marca 1990 r. o samorządzie gminnym (tekst jednolity: Dz. U. z 2022 r., poz. 559) art. 4¹ ust. 1, ust. 2 i ust. 5 ustawy z dnia 26 października 1982 roku o wychowaniu w trzeźwości i przeciwdziałaniu alkoholizmowi (t.j. Dz. U. z 2021 r., poz. 1119 z późn. zm.¹⁾) oraz art. 10 ust. 1, ust. 2 i ust. 2 a ustawy z dnia 29 lipca 2005 roku o przeciwdziałaniu narkomanii (t.j. Dz. U. z 2020 r. poz. 2050 z późn. zm.²⁾) Rada Miejska w Staszowie uchwala, co następuje:

§ 1.

Uchwala się Gminny Program Profilaktyki i Rozwiązywania Problemów Alkoholowych oraz Przeciwdziałania Narkomanii gminy Staszów na lata 2022 - 2025, w brzmieniu załącznika do niniejszej uchwały.

§ 2.

Wykonanie uchwały powierza się Burmistrzowi Miasta i Gminy Staszów.

§ 3.

Traci moc Uchwała Nr LX/502/2021 Rady Miejskiej w Staszowie z dnia 30 grudnia 2021 r. w sprawie uchwalenia Gminnego Programu Profilaktyki i Rozwiązywania Problemów Alkoholowych oraz Gminnego Programu Przeciwdziałania Narkomanii dla gminy Staszów na 2022 rok.

§ 4.

Uchwała wchodzi w życie z dniem podjęcia.

Przewodniczący Rady
Miejskiej w Staszowie

Ireneusz Kwiecjasz

¹⁾Zmiany tekstu jednolitego wymienionej ustawy zostały ogłoszone w: Dz. U. z 2021 r., poz. 2469, M. P. z 2022 r., poz. 118, Dz. U. z 2022 r., poz. 218, poz. 24.

²⁾Zmiany tekstu jednolitego wymienionej ustawy zostały ogłoszone w: Dz. U. z 2019 r., poz. 1655, Dz. U. z 2021 r., poz. 2469.

Załącznik
do Uchwały nr LXV\536\2022
Rady Miejskiej w Staszowie
z dnia 30 marca 2022 roku

**GMINNY PROGRAM PROFILAKTYKI
I ROZWIĄZYWANIA PROBLEMÓW
ALKOHOLOWYCH ORAZ PRZECIWDZIAŁANIA
NARKOMANII GMINY STASZÓW
NA LATA 2022 – 2025**



Spis treści

Postanowienia ogólne.....	4
Wprowadzenie.....	8
Ogólna charakterystyka gminy Staszów.....	11
Położenie, dane administracyjne, dane demograficzne.....	11
Maksymalna liczba zezwoleń na sprzedaż napojów alkoholowych.....	13
Zasady usytuowania na terenie Miasta i Gminy Staszów miejsc sprzedaży i podawania napojów alkoholowych.....	13
Wyniki diagnozy zagrożeń społecznych.....	14
Problem uzależnienia od alkoholu.....	14
Problem uzależnienia od narkotyków, dopalaczy oraz innych substancji psychoaktywnych.....	23
Uzależnienia behawioralne.....	31
Zasoby umożliwiające prowadzenie działalności interwencyjnej i profilaktycznej:	35
Cele i zadania Gminnego Programu Profilaktyki i Rozwiązywania Problemów Alkoholowych oraz Przeciwdziałania Narkomanii na lata 2022 - 2025.....	49
Zadania prowadzące do osiągnięcia ww. celów:.....	50
Harmonogram realizacji zadań.....	64
Przewidziane efekty.....	64
Odbiorcy programu.....	65
Realizatorzy Programu.....	65
Instytucje oraz osoby fizyczne współpracujące oraz wspierające prace Gminnej Komisji Rozwiązywania Problemów Alkoholowych na terenie gminy Staszów.....	66
Zasady wynagradzania członków Gminnej Komisji Rozwiązywania Problemów Alkoholowych w Staszowie.....	66
Zasady finansowania programu.....	69
Monitoring i wdrażanie programu.....	70

Spis tabel.....	71
Spis wykresów.....	71
Bibliografia.....	73
Spis publikacji.....	73
Źródła internetowe.....	73

Postanowienia ogólne

Zgodnie z art. 18 ust. 2 pkt 15 ustawy z dnia 8 marca 1990 r. o samorządzie gminnym (Dz. U. z 2021 r. poz. 1372, 1834 z późn. zm.) do wyłącznej właściwości rady gminy należy m.in.: stanowanie w innych sprawach zastrzeżonych ustawami do kompetencji rady gminy. Natomiast zgodnie z art. 41 ust. 1 ustawy z dnia 26 października 1982 roku o wychowaniu w trzeźwości i przeciwdziałaniu alkoholizmowi prowadzenie działań związanych z profilaktyką i rozwiązywaniem problemów alkoholowych oraz integracji społecznej osób uzależnionych od alkoholu należy do zadań własnych gmin.

Gminny Program Profilaktyki i Rozwiązywania Problemów Alkoholowych oraz Przeciwdziałania Narkomanii na lata 2022-2025 określa lokalną strategię w zakresie profilaktyki oraz minimalizacji szkód społecznych i indywidualnych wynikających z nadużywania alkoholu, zażywania substancji psychoaktywnych oraz uzależnień behawioralnych.

Gminny Program Profilaktyki i Rozwiązywania Problemów Alkoholowych oraz Przeciwdziałania Narkomanii na lata 2022 - 2025 jest kontynuacją zadań realizowanych w latach ubiegłych oraz określa sposób realizacji zadań własnych gminy wynikających z art. 4¹ ust. 1 ustawy z dnia 26 października 1982 r. o wychowaniu w trzeźwości i przeciwdziałaniu alkoholizmowi (Dz.U. z 2021 r. poz. 1119, 2469, z 2022 r. poz. 24 z późn. zm.) a także zadań wynikających z art. 10 ustawy z dnia 29 lipca 2005 r. o przeciwdziałaniu narkomanii (Dz. U. z 2020 r. poz. 2050, z 2021 r. poz. 2469 z późn. zm.).

Gminny Program kierowany jest do mieszkańców z terenu gminy Staszów, a w szczególności do osób zagrożonych uzależnieniami i uzależnionych oraz członków ich rodzin, nauczycieli i pedagogów, specjalistów z zakresu uzależnień, sprzedawców alkoholu, rodziców i opiekunów oraz do dzieci i młodzieży.

Budowanie spójnej strategii przeciwdziałania problemom uzależnień w Gminie opiera się na systemowości i konsekwentnym wdrażaniu działań profilaktycznych i terapeutycznych we współpracy z różnymi jednostkami prowadzącymi działania

w tym zakresie tj. Ośrodka Pomocy Społecznej, Gminnej Komisji Rozwiązywania Problemów Alkoholowych, Zespołu Interdyscyplinarnego, placówek oświatowych z terenu gminy, organizacji pozarządowych, Policji oraz innych podmiotów realizujących zadania określone w Programie.

ZADANIA W ZAKRESIE PROFILAKTYKI I ROZWIĄZYWANIA PROBLEMÓW ALKOHOLOWYCH.

Zgodnie z art. 4¹ ust. 1 i 2 ustawy z dnia 26 października 1982 r. o wychowaniu w trzeźwości i przeciwdziałaniu alkoholizmowi prowadzenie działań związanych z profilaktyką i rozwiązywaniem problemów alkoholowych oraz integracji społecznej osób uzależnionych od alkoholu należy do zadań własnych gminy. W szczególności zadania te obejmują:

- zwiększanie dostępności pomocy terapeutycznej i rehabilitacyjnej dla osób uzależnionych od alkoholu;
- udzielanie rodzinom, w których występują problemy alkoholowe, pomocy psychospołecznej i prawnej, a w szczególności ochrony przed przemocą w rodzinie;
- prowadzenie profilaktycznej działalności informacyjnej i edukacyjnej oraz działalności szkoleniowej w zakresie rozwiązywania problemów alkoholowych, przeciwdziałania narkomanii oraz uzależnieniom behawioralnym, w szczególności dla dzieci i młodzieży, w tym prowadzenie pozalekcyjnych zajęć sportowych, a także działań na rzecz dożywiania dzieci uczestniczących w pozalekcyjnych programach opiekuńczo-wychowawczych i socjoterapeutycznych;
- wspomaganie działalności instytucji, stowarzyszeń i osób fizycznych, służącej rozwiązywaniu problemów alkoholowych;
- podejmowanie interwencji w związku z naruszeniem przepisów określonych w art. 13¹ i 15 ustawy oraz występowanie przed sądem w charakterze oskarżyciela publicznego;
- wspieranie zatrudnienia socjalnego poprzez organizowanie i finansowanie centrów integracji społecznej.

ZADANIA W ZAKRESIE PRZECIWDZIAŁANIA NARKOMANII.

Przeciwdziałanie narkomanii zgodnie z art. 10 ustawy z dnia 29 lipca 2005 r. o przeciwdziałaniu narkomanii należy do zadań własnych gminy. Zadania te obejmują w szczególności:

- zwiększenie dostępności pomocy terapeutycznej i rehabilitacyjnej dla osób uzależnionych i osób zagrożonych uzależnieniem;
- udzielanie rodzinom, w których występują problemy narkomanii, pomocy psychospołecznej i prawnej;
- prowadzenie profilaktycznej działalności informacyjnej, edukacyjnej oraz szkoleniowej w zakresie rozwiązywania problemów narkomanii, w szczególności dla dzieci i młodzieży, w tym prowadzenie zajęć sportowo – rekreacyjnych dla uczniów, a także działań na rzecz dożywiania dzieci uczestniczących w pozalekcyjnych programach opiekuńczo – wychowawczych i socjoterapeutycznych;
- wspomaganie działań instytucji, organizacji pozarządowych i osób fizycznych, służących rozwiązywaniu problemów narkomanii;
- pomoc społeczną osobom uzależnionym i rodzinom osób uzależnionych dotkniętych ubóstwem i wykluczeniem społecznym i integrowanie ze środowiskiem lokalnym tych osób z wykorzystaniem pracy socjalnej i kontraktu socjalnego.

Realizacja wyżej wymienionych zadań prowadzona jest w ramach Gminnego Programu Profilaktyki i Rozwiązywania Problemów Alkoholowych oraz Przeciwdziałania Narkomanii na lata 2022 - 2025.

Program jest kontynuacją szeregu działań, zainicjowanych w latach ubiegłych zgodnych z kierunkami działań zawartych w Narodowym Programie Zdrowia na lata 2021 – 2025 . Celem strategicznym Narodowego Programu Zdrowia na lata 2021–2025, zwanego dalej „NPZ”, jest zwiększenie liczby lat przeżytych w zdrowiu oraz zmniejszenie społecznych nierówności w zdrowiu. Realizacja tego celu odbywa się poprzez cele operacyjne, a jednym z nich jest profilaktyka i rozwiązywanie

problemów związanych z używaniem substancji psychoaktywnych, uzależnieniami behawioralnymi i innymi zachowaniami ryzykownymi.

Podstawy prawne programu:

- Ustawa z dnia 26 października 1982 roku o wychowaniu w trzeźwości i przeciwdziałaniu alkoholizmowi (tekst jednolity: Dz. U. z 2021 r. poz. 1119, 2469, z 2022 r. poz. 24 z późn. zm.);
- Ustawa z dnia 29 lipca 2005 roku o przeciwdziałaniu narkomanii (tekst jednolity: Dz. U. z 2020 r. poz. 2050, z 2021 r. poz. 2469 z późn. zm.);
- Ustawa z dnia 29 lipca 2005 roku o przeciwdziałaniu przemocy w rodzinie (tekst jednolity: Dz. U. z 2021 r. poz. 1249);
- Rozporządzenie Rady Ministrów z dnia 30 marca 2021 r. w sprawie Narodowego Programu Zdrowia na lata 2021-2025 (tekst jednolity: Dz.U. 2021 poz. 642 z późn. zm.);
- Ustawa z dnia 11 września 2015 roku o zdrowiu publicznym (tekst jednolity Dz. U. z 2021 r. poz. 1956, 2469 z późn. zm.);
- Ustawa z dnia 17 grudnia 2021 roku o zmianie ustawy o zdrowiu publicznym oraz niektórych innych ustaw (Dz. U. z 2021 r. poz. 2469)
- Ustawa z dnia 12 marca 2004 roku o pomocy społecznej (tekst jednolity: Dz. U. z 2021 r. poz. 2268, 2270, z 2022 r. poz. 1, 66 z późn. zm.);
- Ustawa z dnia 8 marca 1990 r. o samorządzie gminnym (tekst jednolity: Dz. U. z 2021 r. poz. 1372, 1834 z późn. zm.).

Program został opracowany w oparciu o dane zawarte w Diagnozie Zagrożeń Społecznych przeprowadzonej w roku 2022 oraz analizę porównawczą danych pozyskanych w trakcie ankietyzacji uczniów szkół z terenu gminy Staszów w 2019 roku.

Dla określenia postaw mieszkańców w 2022 roku wobec potencjalnych problemów społecznych badania ankietowe przeprowadzono w grupach respondentów zróżnicowanych pod względem zmiennych takich jak płeć, wiek, wykształcenie.

W badaniu wzięło udział:

- 137 dorosłych mieszkańców z terenu gminy Staszów,
- łącznie 693 uczniów szkół podstawowych (w tym: 289 uczniów klas piątych i szóstych oraz 404 uczniów klas siódmych i ósmych).

Wprowadzenie

Ponad 80 proc. Polaków pije alkohol w sposób umiarkowany, bez istotnego ryzyka szkód zdrowotnych. Pod tym względem zaszły w naszym kraju ogromne zmiany na przestrzeni ostatnich trzydziestu kilku lat. Pod koniec lat 70-tych Polacy należeli do najbardziej rozpitych narodów świata, a 5 milionów osób upijało się regularnie kilka razy w tygodniu. Pozytywna ewolucja, która nastąpiła w strukturze i kulturze konsumpcji alkoholu w Polsce wynika bezpośrednio z realizacji polityki alkoholowej państwa nakreślonej w Ustawie o wychowaniu w trzeźwości i przeciwdziałaniu alkoholizmowi. Obecna struktura spożycia alkoholu w Polsce kształtuje się w sposób następujący: piwo 55-56 proc., napoje spirytusowe 36 proc., wino 8-9 proc., zaś pod względem całkowitej wielkości konsumpcji alkoholu Polska jest na 17 miejscu w Europie.¹

Badania CBOS na rok 2019 pokazują, że ponad połowa Polaków (56%) deklaruje, że pije alkohol okazjonalnie, mniej niż co dziesiąty badany spożywa go często (8%), a co trzeci unika okazji do picia alkoholu lub w ogóle nie bierze go do ust (33%). W stosunku do badania z 2010 roku nieznacznie zmniejszył się odsetek deklarujących częste picie (z 11% do 8%), a nieco więcej ubyło całkowitych abstynentów (z 22% do 16%). Wzrósł więc udział osób spożywających alkohol czasami, z dobrej okazji, ale nie często (z 50% do 56%). Odsetek ten jest obecnie najwyższy, odkąd monitorujemy tę kwestię.²

Zgodnie z wynikami badania ESPAD przeprowadzonego w roku 2019, napoje alkoholowe nadal pozostają najbardziej rozpowszechnioną substancją psychoaktywną wśród młodzieży. Chociaż raz w ciągu całego swojego życia piło 80,0% uczniów z młodszej grupy i 92,8% uczniów z starszej grupy. Picie napojów alkoholowych jest na tyle rozpowszechnione, że w czasie ostatnich 30 dni przed badaniem piło 46,7% piętnasto-szesnastolatków i 76,1% siedemnasto-osiemnastolatków. Najbardziej popularnym napojem alkoholowym wśród całej młodzieży jest piwo, a najmniej – wino. Wysoki odsetek badanych przyznaje się do przekraczania progu nietrzeźwości.

1 Opracowanie zbiorcze pod red. prof. A. M. Fala, Alkohol w Polsce, kontekst społeczny i legislacyjny, Warszawa 2020

2 CBOS, Konsumpcja alkoholu w Polsce, Warszawa 2019

W czasie ostatnich 30 dni przed badaniem, chociaż raz upiło się 11,3% uczniów z młodszej kohorty i 18,8% ze starszej grupy wiekowej. W czasie całego życia ani razu nie upiło się tylko 66,7% uczniów młodszych i 43,4% uczniów starszych.³

Jednym z podstawowych źródeł danych o skali używania substancji psychoaktywnych są reprezentatywne ogólnopolskie badania w populacji generalnej. Wyniki badań potwierdzają, że używanie narkotyków jest o wiele mniej rozpowszechnione niż picie napojów alkoholowych. Według danych z badań populacyjnych odsetek osób, które miały kontakt z narkotykami w ciągu ostatniego roku w Polsce jest 16 razy niższy od odsetka osób mających kontakt z alkoholem. Grupą wiekową, która jest często brana pod uwagę w prowadzeniu działań z zakresu przeciwdziałania narkomanii są osoby w wieku 15-34 lata, czyli młodzi dorośli. W przypadku tej grupy rozpowszechnienie używania narkotyków w ciągu ostatniego roku jest wyższe niż w całej populacji. W Polsce odsetek osób używających narkotyków w wieku 15-34 lata wyniósł 10,4%, mimo to Polska nadal znajduje się w grupie krajów o niższych wskaźnikach.⁴

Zjawisko uzależnień jest najczęściej kojarzone z zażywaniem substancji psychoaktywnych, choć od niedawna także z czynnościami. Uzależnienia behawioralne (czy nałogi behawioralne) stanowią wyzwanie dla klinicystów, lekarzy (np. lekarzy pierwszego kontaktu), psychologów, terapeutów, jak również dla szerokiego grona osób pracujących z młodzieżą (np. w świetlicach socjoterapeutycznych), głównie za sprawą braku wiedzy na temat ich istoty czy przebiegu. Terminem „uzależnienia behawioralne” określa się formy zaburzeń (nałogów) nie związanych z przyjmowaniem substancji psychoaktywnych, a z niekontrolowanym wykonywaniem pewnych czynności (np. graniem w gry hazardowe). Formalnie, do grupy tych zaburzeń możemy zaliczyć jedynie zaburzenie uprawiania hazardu, natomiast nieformalnie – szereg zachowań, które stanowią przejaw patologii ze względu na intensywność ich podejmowania (i na konsekwencje, jakie ponosi jednostka), a nie sam fakt angażowanie się w nie. To właśnie odróżnia tzw. uzależnienia behawioralne od zachowań problemowych czy ryzykownych, do

3 Sierosławski. J., Używanie alkoholu i narkotyków przez młodzież szkolną. Raport z ogólnopolskich badań ankietowych zrealizowanych w 2019 r.

4 Krajowe Biuro ds. Przeciwdziałania Narkomanii, Raport o stanie narkomanii w Polsce, Warszawa 2019

których możemy zaliczyć np. porzucanie szkoły. Zatem, poza uprawianiem hazardu, do tzw. uzależnień behawioralnych należą również zachowania przystosowawcze, np. robienie zakupów czy uprawianie ćwiczeń fizycznych, jeśli wykonywane są kompulsywnie i niosą negatywne konsekwencje dla jednostki i jej otoczenia.⁵

5 M. Rowicka, Uzależnienia behawioralne, Terapia i Profilaktyka, Krajowe Biuro do spraw Przeciwdziałania Narkomanii, Warszawa 2015 r.

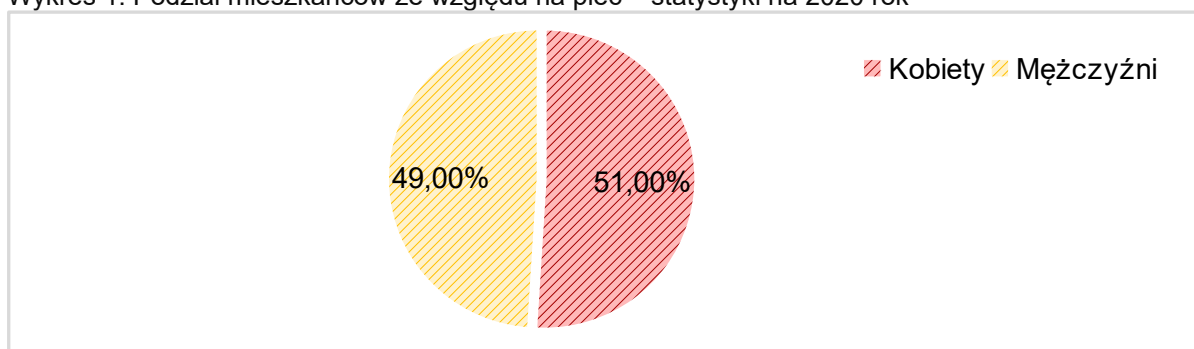
Ogólna charakterystyka gminy Staszów

Położenie, dane administracyjne, dane demograficzne

Gmina Staszów to gmina miejsko - wiejska, położona w województwie świętokrzyskim, należąca do powiatu staszowskiego.

Zgodnie z danymi GUS na dzień 31 grudnia 2020 r. Gmina Staszów liczyła 25 464 mieszkańców; z czego 51,00% stanowią kobiety (12 986), a 49,00% mężczyźni (12 478).

Wykres 1. Podział mieszkańców ze względu na płeć – statystyki na 2020 rok



Źródło: opracowanie własne na podstawie danych GUS

Przyrost naturalny:

Gminę Staszów cechuje ujemny przyrost naturalny, który na koniec 2020 roku wyniósł -114. Odpowiada to przyrostowi naturalnemu -4,46 na 1000 mieszkańców. Uściślając, w 2020 roku w Gminie odnotowano 204 urodzenia dzieci, w tym 96 dziewczynek i 108 chłopców. W tym samym czasie doszło do 318 zgonów, co odpowiada 12,45 zgonom na 1000 mieszkańców.

Migracje ludności:

W 2020 roku w Gminie zarejestrowano 201 zameldowań w ruchu wewnętrznym oraz 272 wymeldowania, w wyniku czego saldo migracji wewnętrznych wynosi -71.

W tym samym roku w Gminie odnotowano 6 zameldowań z zagranicy oraz zarejestrowano 0 wymeldowań za granicę, w związku z czym saldo migracji zagranicznych wynosi 6.

Rynek pracy:

59,40% mieszkańców Gminy Staszów jest w wieku produkcyjnym, 16,10% w wieku przedprodukcyjnym, a pozostałe 24,50% w wieku poprodukcyjnym.

W gminie w 2020 roku na 1000 mieszkańców pracowało 238 osób. Ogółem w gminie pracowało 6 055 osób; w tym 3 586 kobiet oraz 2 469 mężczyzn.

Ogółem w gminie zarejestrowano 823 osoby bezrobotne; w tym 414 kobiet i 409 mężczyzn. Udział bezrobotnych zarejestrowanych w liczbie ludności w wieku produkcyjnym wynosi 5,40%; w tym 6,00% wśród kobiet i 5,00% wśród mężczyzn.⁶

Maksymalna liczba zezwoleń na sprzedaż napojów alkoholowych

Na terenie Miasta i Gminy Staszów określono następującą liczbę zezwoleń na sprzedaż napojów alkoholowych:

- 1) o zawartości do 4,5% alkoholu oraz na piwo – 140 zezwoleń;
- 2) o zawartości powyżej 4,5% do 18% alkoholu z wyjątkiem piwa – 120 zezwoleń;
- 3) o zawartości powyżej 18% alkoholu- 120 zezwoleń.

Maksymalna liczba zezwoleń na sprzedaż napojów alkoholowych przeznaczonych do spożycia w miejscu sprzedaży wynosi 80 zezwoleń.

Maksymalna liczba zezwoleń na sprzedaż napojów alkoholowych przeznaczonych do spożycia poza miejscem sprzedaży wynosi 300 zezwoleń.

Zasady usytuowania na terenie Miasta i Gminy Staszów miejsc sprzedaży i podawania napojów alkoholowych

Punkt sprzedaży napojów alkoholowych przeznaczonych do spożycia w miejscu sprzedaży oraz poza miejscem sprzedaży nie może znajdować się w odległości mniejszej niż 30 metrów od obiektów chronionych:

- a) szkół;
- b) internatów;
- c) obiektów kultu religijnego;
- d) placówek służby zdrowia;
- e) dworców autobusowych i kolejowych;
- f) stadionów.

Odległość należy mierzyć z wykorzystaniem tzw. ciągu komunikacyjnego, przez który należy rozumieć najkrótszy z możliwych dystans, jaki należy pokonać od wyjścia z terenu punktu sprzedaży alkoholu do wejścia na teren obiektu chronionego, które zostały wyżej wymienione, bez napotkania przeszkód i narażenia się na naruszenie prawa.

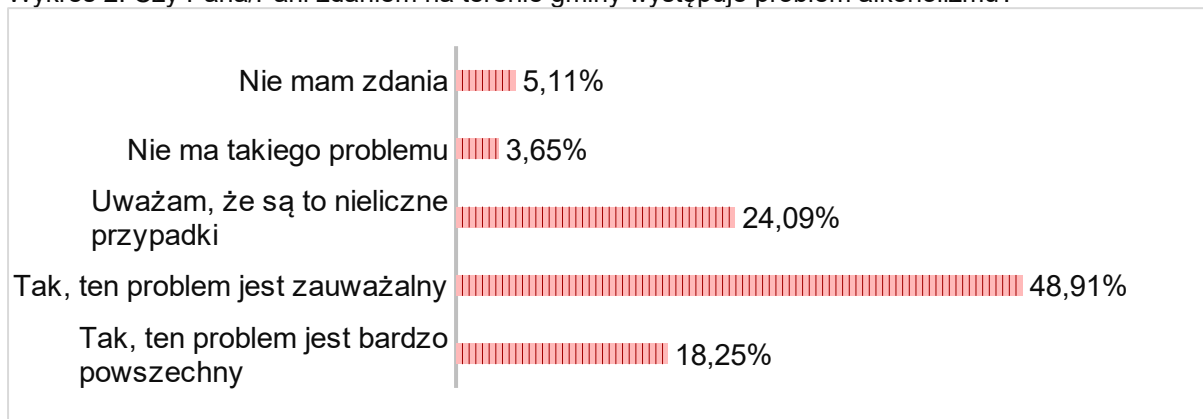
Wyniki diagnozy zagrożeń społecznych

Problem uzależnienia od alkoholu

Wyniki uzyskane wśród dorosłych mieszkańców z terenu gminy Staszów:

- Przyjętą miarą ważności różnych problemów społecznych była średnia uzyskana w wyniku odpowiedzi respondentów, gdzie waga punktowa wynosiła odpowiednio od 5 przy problemie uważanym za „bardzo istotny” do 1 przy „nieistotnym”. Problem nadużywania napojów alkoholowych został oceniony najwyżej w hierarchii problemów, uzyskując wagę punktową 3,40.
- 48,91% badanych mieszkańców uważa, że problem alkoholizmu jest zauważalny na terenie gminy. 24,09% przyznało natomiast, że są to nieliczne przypadki. Z kolei, 18,25% uważa, iż jest to problem powszechny. Według 3,65% taki problem nie występuje na terenie gminy, a pozostałe 5,11% nie miało zdania w tym temacie.

Wykres 2. Czy Pana/Pani zdaniem na terenie gminy występuje problem alkoholizmu?



- 40,15% badanych spotkało się ze sprzedażą alkoholu niepełnoletnim.
- 18,98% badanych spotkało się ze zjawiskiem picia alkoholu przez kobiety w ciąży.
- 55,47% mieszkańców spotkało się ze zjawiskiem nietrzeźwości wśród kierowców na terenie gminy.
- 70,80% badanych mieszkańców było zdania, że osoby spożywające alkohol na terenie gminy stanowią zagrożenie dla bezpieczeństwa społeczności lokalnej.

- 78,10% ankietowanych mieszkańców zadeklarowało, że zna w swoim otoczeniu osoby nadużywające alkoholu. 21,90% respondentów zadeklarowało abstynencję.
- 59,85% badanych mieszkańców przyznało, że pije alkohol tylko okazjonalnie.

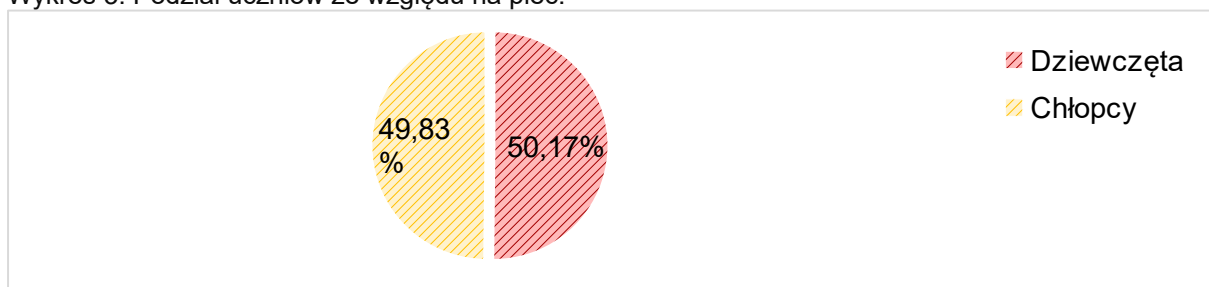
Wyniki badania wskazują, że w opinii badanych mieszkańców z terenu gminy Staszów najbardziej zauważalnym problemem w ich środowisku lokalnym jest alkoholizm. Wobec powyższego, zasadne jest podejmowanie działań w celu eliminowania potencjalnych zagrożeń związanych z nadużywaniem alkoholu na terenie gminy. Konieczne jest prowadzenie działań o charakterze profilaktycznym, a także promującym różne formy zdrowego stylu życia.

Działania realizowane w obszarze profilaktyki powinny przyczyniać się do rozwoju i doskonalenia istniejącego systemu przeciwdziałania uzależnieniom dostosowanego do zmieniających się potrzeb i zagrożeń, uwzględniającego w szczególności: zapobieganie uzależnieniom poprzez systematyczną realizację różnych form oddziaływań skierowanych do społeczności lokalnej oraz niwelowanie skutków wynikających z problemów uzależnień poprzez zapewnienie bezpłatnej interdyscyplinarnej pomocy specjalistycznej.

Wyniki uzyskane wśród uczniów klas piątych i szóstych szkół podstawowych z terenu gminy Staszów:

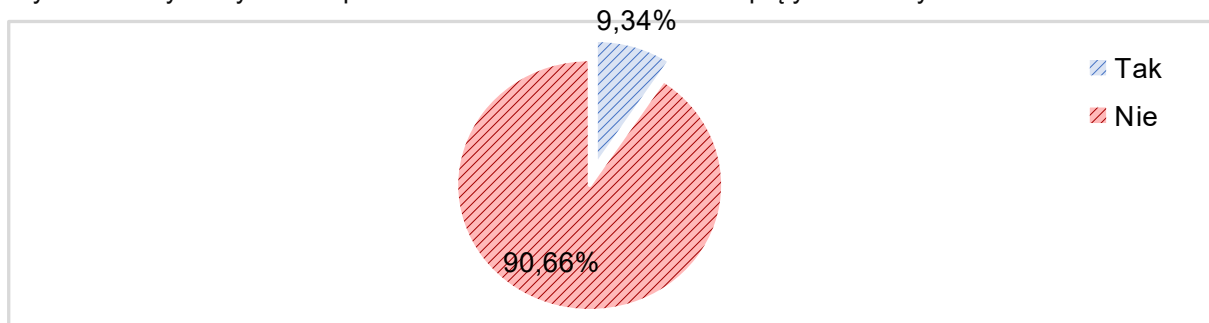
W badaniu wzięło udział 289 uczniów klas piątych i szóstych szkół podstawowych z terenu gminy Staszów. W grupie badanych znalazło się 145 dziewcząt i 144 chłopców.

Wykres 3. Podział uczniów ze względu na płeć.



- Z badania ankietowego przeprowadzonego w 2022 roku wynika, że aktualnie do inicjacji alkoholowej przyznało się 9,34%, w tym: 6,90% ogółu badanych dziewcząt oraz 11,81% ogółu badanych chłopców odbyło już inicjację alkoholową. Pozostali ankieterowani tj. 90,66% odpowiedzieli, że jeszcze nigdy nie pili alkoholu.

Wykres 4. Czy kiedykolwiek piłaś/eś alkohol? – uczniowie klas piątych i szóstych



- Porównując dane otrzymane w 2022 roku do danych z 2019 roku, można zauważyć, iż odsetek osób potwierdzających picie napojów alkoholowych zmalał.

Tabela 1. Czy kiedykolwiek piłaś/eś alkohol? – analiza porównawcza

Czy kiedykolwiek piłaś/eś alkohol?	Tak
Rok 2019	14,09%
Rok 2022	9,34%

- Dane pozyskane w roku 2022 wskazują, iż 21,80%, w tym: 23,45% ogółu badanych dziewcząt oraz 20,14% ogółu badanych chłopców przyznało, że zna takie osoby. Pozostałe 78,20% przyznało, że nie posiada takich znajomości.


Pozytywnym jest, iż w porównaniu do 2019 roku zmalał odsetek uczniów potwierdzających znajomość takich osób.

Tabela 2. Czy znasz osoby poniżej 18 roku życia, które piją alkohol? – analiza porównawcza

Czy znasz osoby poniżej 18 roku życia, które piją alkohol?	Tak
Rok 2019	48,78%
Rok 2022	21,80%

- Dla 12,46% ankietowanych zakup alkoholu jest bardzo trudny, wręcz niemożliwy. Kolejno 10,03% stwierdziło, iż zakup alkoholu jest trudny, ale odpowiednie znajomości ułatwiają jego zdobycie. Następnie 9,00% uznaje to za zadanie raczej trudne, 6,92% za zadanie raczej łatwe, a 4,15% za zadanie bardzo łatwe. Pozostałe 57,44% uczniów nie wyraziło swojej opinii gdyż nie interesuje się tym tematem.
- 56,75% uczniów zadeklarowało, iż posiada ogólną wiedzę na temat skutków picia, a 29,07% stwierdziło, że potrafi powiedzieć jaki wpływ ma alkohol na poszczególne funkcje organizmu. Pozostałe 14,19% ankietowanych przyznało, że nie zna zdrowotnych konsekwencji picia alkoholu.

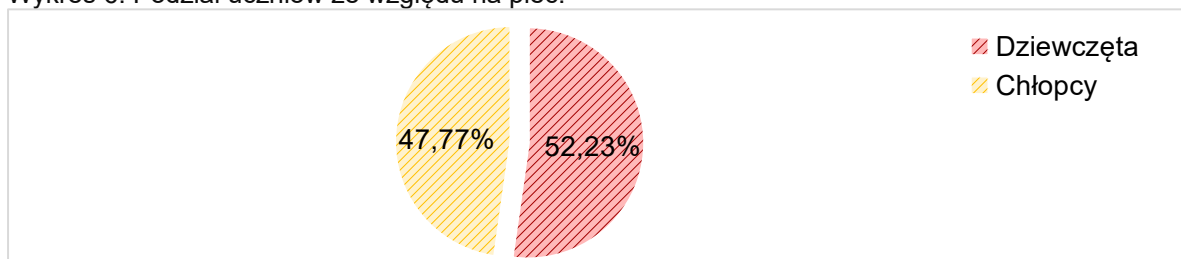
Wykres 5. Czy znasz konsekwencje zdrowotne picia alkoholu? – uczniowie klas piątych i szóstych



Wyniki uzyskane wśród uczniów klas siódmych i ósmych szkół podstawowych z terenu gminy Staszów:

W badaniu wzięło udział 404 uczniów klas siódmych i ósmych szkół podstawowych z terenu gminy Staszów; w tym 211 dziewcząt i 193 chłopców.

Wykres 6. Podział uczniów ze względu na płeć.



- Wśród uczniów klas siódmych i ósmych szkół podstawowych pierwszy kontakt z alkoholem potwierdziło 24,50% badanych, w tym: 26,07% ogółu badanych dziewcząt i 22,80% ogółu badanych chłopców. Pozostali ankietowani tj. 75,50% odpowiedzieli, że jeszcze nigdy nie pili alkoholu. Pozytywnym jest, iż w porównaniu do roku 2019 zdecydowanie zmniejszył się odsetek uczniów potwierdzających inicjację alkoholową.

Tabela 3. Czy kiedykolwiek piłaś/eś alkohol? – uczniowie klas siódmych i ósmych – analiza porównawcza

Czy kiedykolwiek piłaś/eś alkohol?	Tak
Rok 2019	58,80%
Rok 2022	24,50%

- Jako początek inicjacji alkoholowej większość badanych wskazało na wiek 11 lat.

Tabela 4. W jakim wieku po raz pierwszy zdarzyło Ci się wypić napój alkoholowy?

W jakim wieku zdarzyło Ci się po raz pierwszy wypić napój alkoholowy?	Uczniowie klas siódmych i ósmych szkoły podstawowej n= 404
Nie piłam/em	75,50%
11 lat	6,68%
12 lat	5,20%
13 lat	5,94%
14 lat	5,20%
15 lat	1,49%

- Jak przyznało większość respondentów pierwszym kontaktom z alkoholem sprzyja najczęściej okres wakacyjny, a powodem jego spożywania jest najczęściej towarzystwo.
- 19,42% badanych mających za sobą inicjację alkoholową piło po raz pierwszy alkohol za namową osób trzecich.
- 58,82% zadeklarowało, że zdarzyło im się wypić alkohol tylko raz. Kolejno 26,47% przyznało, że spożywa alkohol okazjonalnie, kilka razy w roku, a 8,82% kilka razy w miesiącu. Nieco niepokojącym jest, iż 2,94% przyznało, że spożywa alkohol kilka razy w tygodniu i tyle samo przyznało, że ma to miejsce codziennie lub prawie codziennie.

Tabela 5. Jak często sięgasz po alkohol? – uczniowie klas siódmych i ósmych

Jak często sięgasz po alkohol?	Uczniowie klas siódmych i ósmych szkoły podstawowej n=102
Codziennie lub prawie codziennie	2,94%
Kilka razy w tygodniu	2,94%
Kilka razy w miesiącu	8,82%
Kilka razy w roku	26,47%
Piłam/em tylko raz	58,82%

- 39,53% przyznało, iż w ciągu ostatnich 12 miesięcy piło 3-5 razy, a 34,88% zaznaczyło, że miało to miejsce 1-2 razy. Kolejno 13,95% przyznało, iż zdarzyło się to 20 razy lub więcej, 4,65% 10-19 razy, a 2,33% 6-9 razy. Pozostałe 4,65% zaznaczyło, że w ciągu ostatnich 12 miesięcy nie spożywało napojów alkoholowych.

Tabela 6. Ile razy zdarzyło Ci się pić alkohol w ciągu ostatnich 12 miesięcy?

Ile razy zdarzyło Ci się pić alkohol w ciągu ostatnich 12 miesięcy?	Uczniowie klas siódmych i ósmych szkoły podstawowej n=43
Nie piłem/am	4,65%
1-2 razy	34,88%
3-5 razy	39,53%
6-9 razy	2,33%

10-19 razy	4,65%
20 razy lub więcej	13,95%

- 45,24% przyznało, iż piło alkohol 1-2 razy w ciągu ostatnich 30 dni przed badaniem i tyle samo zaprzeczyło, by miało to miejsce w ciągu ostatnich 30 dni. Po jednej osobie wskazało na przedziały: 3,5 razy, 6-9 razy, 10-19 razy oraz 20 razy i więcej.

Tabela 7. Ile razy zdarzyło Ci się pić alkohol w ciągu ostatnich 30 dni?

Ile razy zdarzyło Ci się pić alkohol w ciągu ostatnich 30 dni?	Uczniowie klas siódmych i ósmych szkoły podstawowej n=43
Nie piłem/am	45,24%
1-2 razy	45,24%
3-5 razy	2,38%
6-9 razy	2,38%
10-19 razy	2,38%
20 razy lub więcej	2,38%

- 28,57% potwierdziło, że zdarzyło się im upić napojem alkoholowym, natomiast pozostałe 71,43% zaprzeczyło.
- 49,26% uczniów klas siódmych i ósmych, w tym: 56,87% ogółu dziewcząt i 40,93% chłopców przyznało, że zna osoby poniżej 18 roku życia, które sięgają po alkohol. Pozostałe 50,74% zaprzeczyło takim znajomościom. Pozytywnym jest, iż w tegorocznym badaniu zdecydowanie zmalał odsetek uczniów potwierdzających znajomość osób poniżej 18 roku życia pijących alkohol.

Tabela 8. Czy znasz osoby poniżej 18 roku życia, które piją alkohol? – analiza porównawcza

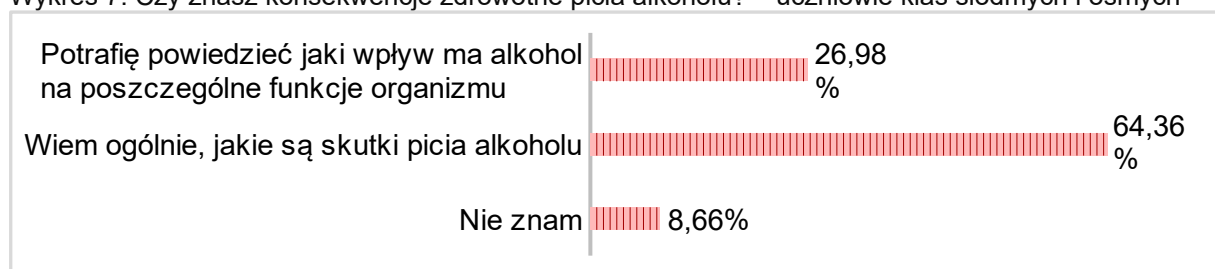
Czy znasz osoby poniżej 18 roku życia, które piją alkohol?	Tak
Rok 2019	82,41%
Rok 2022	49,26%

- Dla 19,06% ankietowanych zakup alkoholu jest trudny, ale możliwy. Kolejno 14,11% uznaje go za raczej łatwy, a 8,42% stwierdziło, iż zakup alkoholu jest

bardzo łatwy. Następnie 7,92% uznaje to za zadanie raczej trudne, a 7,67% jako zadanie bardzo trudne i prawie niemożliwe. Pozostałe 42,82% uczniów nie wyraziło swojej opinii gdyż nie interesuje się tym tematem.

- 64,36% ankietowanych posiada ogólne informacje na temat skutków spożywania alkoholu, a 26,98% zadeklarowało, że potrafi powiedzieć, jaki wpływ ma picie na poszczególne funkcje organizmu. Pozostałe 8,66% uczniów przyznało, że nie posiada wiedzy w tym zakresie.

Wykres 7. Czy znasz konsekwencje zdrowotne picia alkoholu? – uczniowie klas siódmych i ósmych



Problem uzależnień wśród młodzieży jest niezwykle trudny. Spożywanie środków psychoaktywnych związane jest z ryzykiem występowania szkód zdrowotnych, a także przyczynia się do nasilania zachowań antyspołecznych, osłabia hamulce społeczne, nasila agresję, powoduje najczęściej absencję szkolną, nieprawidłową realizację obowiązku szkolnego oraz konflikty z rówieśnikami, rodzicami i nauczycielami. Często zdarza się, że w okresie dojrzewania rodzice przestają być autorytetami dla młodych ludzi, a rolę tę przejmują rówieśnicy. Niekiedy nastolatek trafia w negatywne środowisko rówieśnicze. Chce zaimponować znajomym, sięgając po środki odurzające, nie chce odstawać od innych. Myśli, że rezygnując i asertywnie wypowiadając swoje przeciwne zdanie, będzie odrzucony przez grupę, na której mu tak bardzo zależy. Niektóre osoby poddawane są presji rówieśniczej lub traktują używanie substancji psychoaktywnych jako ucieczkę od problemów w środowisku szkolnym czy też w domu. Rolą rodziców jest ukazanie młodzieży, jakie zagrożenia niesie za sobą stosowanie substancji psychoaktywnych, a jednocześnie wskazywanie konstruktywnej drogi do radzenia sobie z problemami, zyskania akceptacji rówieśniczej, zdrowego i szczęśliwego życia pozbawionego nałogów.

Istnieją teorie wyjaśniające powstawanie uzależnień od substancji psychoaktywnych, które wskazują na znaczącą (kierunkową) rolę uwarunkowań rodzinnych. Opierają się one na założeniu wskazującym, że nieprawidłowo funkcjonująca rodzina jest istotnym prekursorem zachowań patologicznych wychowującej się w niej młodzieży. Wzorce rodzinne mogą skutkować szybszym sięganiem po substancje psychoaktywne, niższym wiekiem eksperymentów, jak również wyborem określonej substancji.

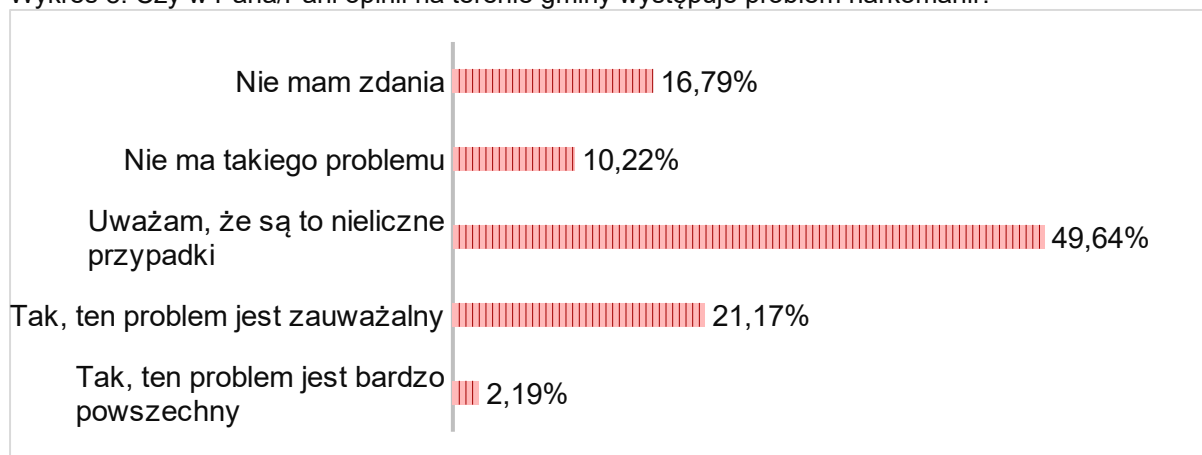
Wobec powyższego istotnym jest prowadzenie szeroko pojętej działalności profilaktycznej skierowanej nie tylko bezpośrednio do uczniów, ale również do rodziców, opiekunów oraz kadry pedagogicznej. W szczególności należy zwiększać świadomość dzieci i młodzieży na temat konsekwencji stosowania takich substancji, a także propagować zdrowy styl życia.

Problem uzależnienia od narkotyków, dopalaczy oraz innych substancji psychoaktywnych

Wyniki uzyskane wśród dorosłych mieszkańców z terenu gminy Staszów:

- Przyjętą miarą ważności różnych problemów społecznych była średnia uzyskana w wyniku odpowiedzi respondentów, gdzie waga punktowa wynosiła odpowiednio od 5 przy problemie uważanym za „bardzo istotny” do 1 przy „nieistotnym”. Problem nowych substancji psychoaktywnych oraz problem narkomanii uzyskały odpowiednio wagę punktową 2,73 i 2,72.
- 49,64% badanych mieszkańców uważa, iż problem narkomanii jest zauważalny na terenie gminy, natomiast są to nieliczne przypadki. Kolejno 21,17% ankietowanych stwierdziło, że jest to problem zauważany, a 2,19% bardzo powszechny. Z kolei, 10,22% badanych odpowiedziało, że taki problem w ogóle nie występuje na terenie gminy, natomiast pozostałe 16,79% badanych nie miało zdania na ten temat.

Wykres 8. Czy w Pana/Pani opinii na terenie gminy występuje problem narkomanii?



- Zdecydowana większość badanych mieszkańców tj. 97,81% nie posiada wiedzy na temat tego, gdzie można nabyć narkotyki.
- 15,33% ankietowanych mieszkańców przyznało, że zna osoby zażywające narkotyki.
- 2,92% mieszkańców przyznało się do eksperymentowania z narkotykami.

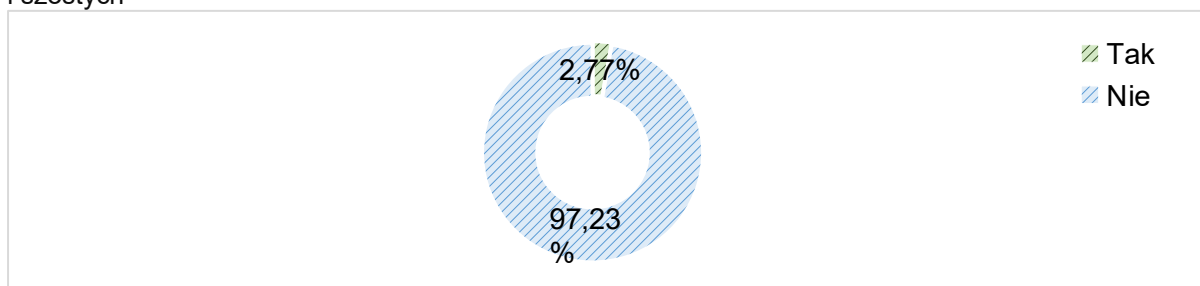
- 54,01% mieszkańców nie posiada wiedzy na temat instytucji pomagającym osobom uzależnionym.

Badania zrealizowane wśród dorosłych mieszkańców pozwoliły stwierdzić, iż problem narkomanii występuje w gminie Staszów. Konieczna jest realizacja działań edukacyjnych, mających na celu uświadamianie mieszkańców o ryzyku związanym z używaniem substancji psychoaktywnych, jak również bieżąca współpraca samorządu lokalnego z instytucjami i organizacjami pozarządowymi na rzecz promowania zdrowego stylu życia i przeciwdziałania narkomanii. Należy podejmować działania profilaktyczne w celu uniknięcia rozpowszechnienia się problemu, jak również kształtowania odpowiednich postaw mieszkańców wobec zjawiska narkomanii.

Wyniki uzyskane wśród uczniów klas piątych i szóstych szkół podstawowych z terenu gminy Staszów:

- Dane pozyskane w roku 2022 wskazują, iż 2,77% uczniów klas piątych i szóstych, w tym: 2,76% ogółu badanych dziewcząt oraz 2,78% ogółu badanych chłopców zna w swoim środowisku osoby, które zażywają narkotyki. Pozostałe 97,23% nie zna takich osób.

Wykres 9. Czy znasz w swoim środowisku osoby zażywające narkotyki? – uczniowie klas piątych i szóstych



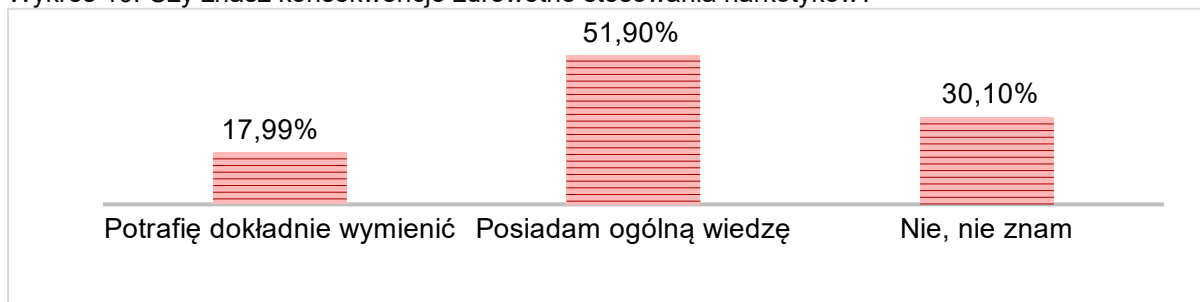
- Odsetek uczniów potwierdzających znajomość w swoim środowisku osób zażywających narkotyki w 2022 roku znacznie zmalał w porównaniu do 2019 roku.

Tabela 9. Czy znasz w swoim środowisku osoby zażywające narkotyki? – analiza porównawcza

Czy znasz w swoim środowisku osoby zażywające narkotyki?	Tak
Rok 2019	8,40%
Rok 2022	2,77%

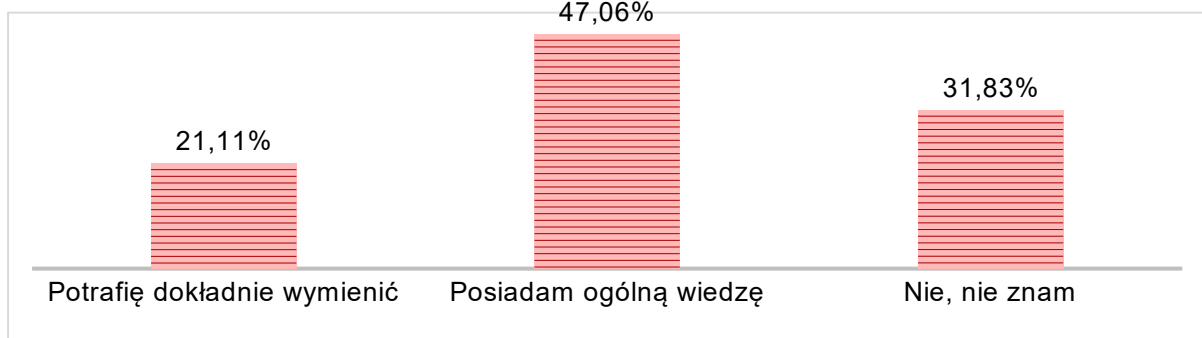
- 1,38% przyznało, iż ktoś namawiał ich do zażycia narkotyków.
- 51,90% badanych zna ogólne skutki zdrowotne zażywania substancji psychoaktywnych, a 17,99% potrafi dokładnie wymienić konsekwencje zdrowotne. Nieco niepokojącym jest jednak fakt, iż 30,10% uczniów nie posiada żadnych informacji w tym zakresie.

Wykres 10. Czy znasz konsekwencje zdrowotne stosowania narkotyków?



- 31,83% uczniów nie zna prawnych konsekwencji posiadania narkotyków. Z kolei, 47,06% badanych stwierdziło, że wie jakie są ogólne kary, a 21,11% zadeklarowało, że potrafi powiedzieć dokładnie, jakie grożą za to sankcje.

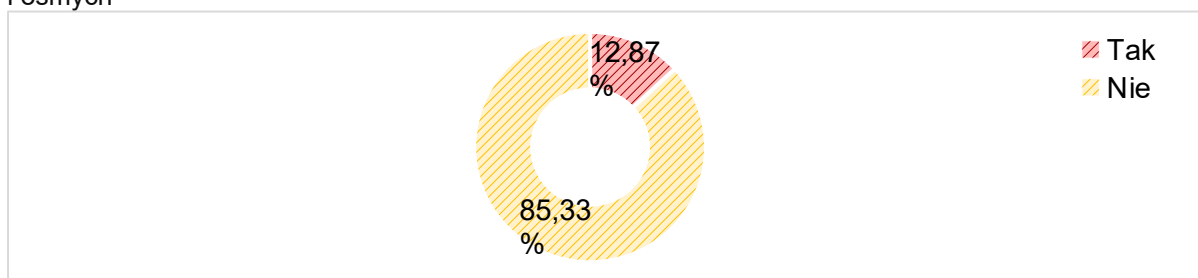
Wykres 11. Czy znasz konsekwencje prawne posiadania narkotyków?



Wyniki uzyskane wśród uczniów klas siódmych i ósmych szkół podstawowych z terenu gminy Staszów:

- W drodze badania okazało się, iż zdecydowana większość uczniów tj. łącznie 94,80% nie zna miejsc ani osób, u których można zakupić narkotyki lub nie interesuje się tym tematem. Pozostałe 5,20% potwierdziło, iż wie gdzie dokonać zakupu narkotyków.
- Dane pozyskane w roku 2022 wskazują, iż 12,87%, w tym: 11,85% ogółu badanych dziewcząt oraz 13,99% ogółu badanych chłopców zna w swoim środowisku osoby, które zażywają narkotyki. Pozostałe 85,33% nie zna takich osób.

Wykres 12. Czy znasz w swoim środowisku osoby zażywające narkotyki? – uczniowie klas siódmych i ósmych



Pozytywnym jest, iż odsetek odpowiedzi potwierdzających tego typu znajomości znacznie zmalał w porównaniu z rokiem 2022.

Tabela 10. Znajomość osób, które zażywają narkotyki – analiza porównawcza

Czy znasz w swoim środowisku osoby zażywające narkotyki?	Tak
Rok 2019	30,51%
Rok 2022	12,87%

- Do odbycia inicjacji narkotykowej w 2022 roku przyznało się 2,67% uczniów klas siódmych i ósmych. Odsetek osób potwierdzających eksperymentowanie z tego typu substancjami psychoaktywnymi zdecydowanie niższy niż w 2019 roku.

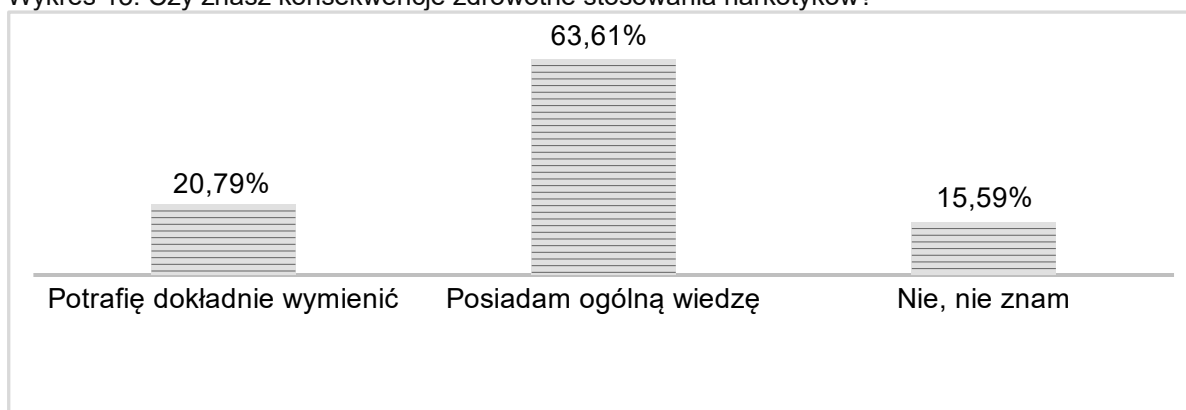
Tabela 11. Uczniowie mający za sobą inicjację narkotykową – analiza porównawcza

Czy używałeś/eś kiedykolwiek narkotyków?	Tak
Rok 2019	8,46%

Rok 2022	1,98%
----------	-------

- Uczniowie mający za sobą inicjację narkotykową potwierdzili kontakt z marihuaną i haszyszem oraz kontakt z narkotykami w tabletkach i proszku.
- Osiem uczniów potwierdziło, że przebywało pod wpływem narkotyków na terenie szkoły.
- 15,59% ogółu badanych uczniów klas siódmych i ósmych nie zna konsekwencji zdrowotnych stosowania narkotyków. Idąc dalej, 63,16% przyznało, iż posiada ogólną wiedzę w tym temacie, a 20,79% uczniów jest w stanie wskazać jaki wpływ mają narkotyki na poszczególne funkcje organizmu.

Wykres 13. Czy znasz konsekwencje zdrowotne stosowania narkotyków?



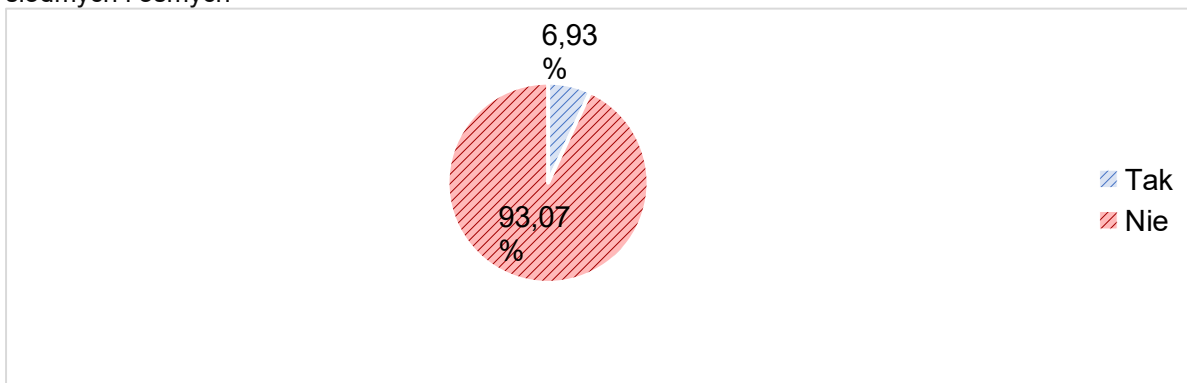
- 18,07% ogółu badanych nie posiada wiedzy na temat konsekwencji prawnych z tytułu posiadania narkotyków. Idąc dalej, 60,89% badanych odpowiedziało, że zna ogólne konsekwencje prawne, a 21,04% zadeklarowało, że potrafi dokładnie powiedzieć jakie grożą za to kary.

Wykres 14. Czy znasz konsekwencje prawne posiadania narkotyków?



- 6,93% badanych uczniów klas siódmych i ósmych zna w swoim środowisku osoby zażywające dopalacze. Pozostałe 93,07% nie zna takich osób.

Wykres 15. Czy znasz osoby w swoim środowisku, które zażywają dopalacze? – uczniowie klas siódmych i ósmych



- 19,80% badanych przyznało, że nie zna konsekwencji zdrowotnych stosowania dopalaczy. Idąc dalej, 64,60% uczniów zadeklarowało, że posiada ogólną wiedzę na temat skutków ich zażywania. Z kolei 15,59% stwierdziło, że potrafi powiedzieć jaki wpływ mają dopalacze na poszczególne funkcje organizmu i narządy.
- Do używania dopalaczy w 2022 roku przyznało się 1,73% ogółu badanych. Pozytywnym jest, iż odsetek osób potwierdzających kontakt z tego typu substancjami psychoaktywnymi zmalał w porównaniu do 2019 roku.

Tabela 12. Uczniowie potwierdzający kontakt z dopalaczami – analiza porównawcza

Czy używałaś/używałeś kiedykolwiek dopalaczy?	Tak
Rok 2019	4,23%
Rok 2022	1,73%

- 3,96% uczniów posiada wiedzę, gdzie i od kogo kupić dopalacze.
- 91,09% nigdy nie zażywała leków uspokajających i nasennych z przepisu lekarza. Pozostałe osoby potwierdziły zażywanie tego typu leków, w tym: 6,68% krócej niż przez trzy tygodnie, a 2,23% przez trzy tygodnie lub dłużej.
- Z odpowiedzi uczniów klas siódmych i ósmych wynika, że zarówno rodzice, jak i nauczyciele zazwyczaj rozmawiają na temat szkodliwości zażywania narkotyków oraz dopalaczy, jednak robią to z różną częstotliwością.

Podsumowując przedstawione powyżej dane można stwierdzić, iż problem narkomanii w niewielkim stopniu jest obecny w środowisku szkolnym uczniów z terenu gminy Staszów.

W związku z powyższym zasadnym jest kontynuowanie działań profilaktycznych w szkołach, w szczególności w zakresie profilaktyki uzależnień i radzenia sobie w sytuacjach kryzysowych. Działania zaplanowane w ramach profilaktyki szkolnej mają na celu wspieranie rozwoju programów i działań profilaktycznych kierowanych do dzieci i młodzieży, a także podniesienie kompetencji wychowawczych rodziców, nauczycieli i pedagogów. Istotnym jest organizowanie szkoleń dla nauczycieli w zakresie umiejętności rozpoznawania niepokojących sygnałów wśród uczniów oraz zwiększenie kompetencji nauczycieli w zakresie organizowania i prowadzenia działań profilaktycznych. Zasadnym wydaje się również zwiększenie współpracy szkoły z rodzicami – angażowanie rodziców w sprawy szkoły, a nauczycieli w poznanie sytuacji domowej podopiecznych – co pozwoli na szybsze reagowanie w sytuacjach problemowych.

Uzależnienia behawioralne

Wyniki uzyskane wśród dorosłych mieszkańców z terenu gminy Staszów:

- 18,98% badanych mieszkańców uczestniczy od czasu do czasu w zakładach bukmacherskich typu Lotto, STS, a 2,92% uczestniczy regularnie.
- 4,38% badanych mieszkańców uczestniczy od czasu do czasu w konkursach organizowanych przez gazety, telewizję, operatorów telefonicznych, polegające na wysyłaniu płatnych smsów.
- 0,73% badanych mieszkańców uczestniczy od czasu do czasu w internetowych grach hazardowych np. poker.
- Łącznie 37,96% mieszkańców zna osoby, które regularnie korzystają z gier losowych.
- 32,85% mieszkańców oceniło dostatecznie swoją wiedzę na temat uzależnień behawioralnych, natomiast 10,22% przyznało, iż jest ona niedostateczna.
- 29,93% badanych mieszkańców przyznaje, że ma problem z nadmiernym korzystaniem z telefonu komórkowego.
- 26,28% ma problem z nadmiernym korzystaniem z Internetu.
- 22,63% mieszkańców przyznaje, iż mierzy się z uzależnieniem od pracy.
- 11,68% badanych mieszkańców ma problem z nadmiernym kupowaniem niepotrzebnych rzeczy oraz nadmiernym korzystaniem z gier komputerowych.
- 5,11% badanych mieszkańców przyznaje, iż ma obsesje na punkcie zdrowego jedzenia.
- 7,30% badanych mieszkańców uważa, że nadmiernie się objada.

Przeprowadzone badania wskazały, iż problem uzależnień behawioralnych, dotyczy mieszkańców z terenu gminy Staszów. Zaleca się podjąć działania profilaktyczne w tym obszarze mające na celu podnoszenie świadomości mieszkańców w tym zakresie.

Wyniki uzyskane wśród uczniów klas piątych i szóstych szkół podstawowych z terenu gminy Staszów:

- 36,68% badanych uczniów przyznało, iż poświęca od 1 do 3 godzin w ciągu dnia na korzystanie z komputera, tabletu, telefonu. Kolejno 25,95% od 3 do 5 godzin dziennie, a 25,61% więcej niż 5 godzin dziennie.
- Uczniowie najczęściej poświęcają swój czas korzystając z komputera, telefonu, tabletu na odwiedzanie stron internetowych w związku z nauką, kolejno na gry w wirtualne światy oraz śledzenie portali społecznościowych. Najbardziej korzystają ze stron tematycznych lub zawierających fora.
- Łącznie 64,02% badanych uczniów przyznało, iż próbowało ograniczyć korzystanie z komputera, telefonu, tabletu, w tym: 49,83% stwierdziło, że odniosło sukces, natomiast 14,19% stwierdziło, że nie odniosło to zamierzonego efektu.
- 14,88% nie słyszało o niebezpieczeństwach wynikających z nadużywania urządzeń cyfrowych.
- 21,11% uczniów klas piątych i szóstych przyznało, iż mierzy się ze zbyt częstym korzystaniem z telefonu komórkowego.
- 23,88% stwierdziło, że ma problem ze zbyt częstym korzystaniem z Internetu.
- 25,61% przyznało, iż ma problem ze zbyt częstym korzystaniem z gier komputerowych.
-

Wyniki uzyskane wśród uczniów klas siódmych i ósmych szkół podstawowych z terenu gminy Staszów:

- Badani korzystając z komputera, telefonu czy tabletu najczęściej poświęcają czas na śledzenie portali społecznościowych, kolejno na odwiedzanie stron internetowych w związku z nauką. Najrzadziej korzystają ze stron tematycznych lub zawierających fora, czy też gier wirtualne światy.
- Łącznie 62,13% badanych uczniów przyznało, iż próbowało ograniczyć korzystanie z komputera, telefonu, tabletu, w tym: 45,30% stwierdziło, że odniosło sukces, natomiast 16,83% przyznało, że nie odniosło to zamierzonego efektu.
- 49,75% uczniów przyznało, iż okazjonalnie zawiera znajomości w Internecie, a 14,36% przyznaje, że robi to często.
- 14,85% nie słyszało o niebezpieczeństwach wynikających z nadużywania urządzeń cyfrowych.
- 16,34% uczniów klas siódmych i ósmych przyznało, że uczestniczyło w grach typu hazardowego.
- 20,79% przyznaje, że nadmiernie korzysta z Internetu.
- 17,08% przyznało, iż ma problem ze zbyt częstym korzystaniem z gier komputerowych.
- 16,58% stwierdziło, że ma problem z nałogowym korzystaniem z telefonu.
- 12,13% uczniów odczuwa strach związany z brakiem kontaktu z telefonem komórkowym.
- 12,87% przyznało, iż ma problem z nadmiernym kupowaniem niepotrzebnych rzeczy.
- 8,17% uczniów klas siódmych i ósmych przyznało, iż dotyczy ich niekontrolowane objadanie się.
- 4,95% badanych uczniów ma obsesję na punkcie posiadania umięśnionego ciała.

- 4,95% przyznało, iż ma problem z nadmiernym wykorzystywaniem przeglądarek internetowych.
- 4,46% przyznało, że ma problem z obsesyjnym jedzeniem wyłącznie zdrowego, naturalnego i niskoprzetworzonego jedzenia.
- 3,96% uczniów stwierdziło, iż odczuwa zaburzenia nastroju związane z użytkowaniem serwisów społecznościowych.
- 23,02% uczniów potwierdziło chęć uczestnictwa w warsztatach profilaktycznych poświęconych właściwemu korzystaniu z komputera/Internetu i innych mediów cyfrowych.

Podsumowując przedstawione powyżej dane można stwierdzić, iż problem uzależnień behawioralnych jest obecny w środowisku szkolnym uczniów z terenu gminy Staszów. Wielu uczniów zadeklarowało chęć uczestnictwa w warsztatach profilaktycznych poświęconych właściwemu korzystaniu z komputera/Internetu oraz innych środków cyfrowych. Należy więc podjąć działania profilaktyczne w tym obszarze przede wszystkim poprzez upowszechnianie wiedzy dotyczącej problematyki uzależnień behawioralnych.

Zasoby umożliwiające prowadzenie działalności interwencyjnej i profilaktycznej:

Gminna Komisja Rozwiązywania Problemów Alkoholowych w Staszowie

2021 rok Posiedzenia KRPA w tym:

- ogólne posiedzenia Komisji – 18
- posiedzenia podkomisji interwencyjno- motywującej - 9
- przeprowadzono rozmowy - 47
- kontrole punktów sprzedaży napojów alkoholowych - 3
- postanowienia opiniujące lokalizację punktów sprzedaży napojów alkoholowych (ogółem 96) w tym: postanowienia negatywne - 0

2020 rok Posiedzenia KRPA w tym:

- ogólne posiedzenia Komisji – 14
- posiedzenia podkomisji interwencyjno- motywującej - 9
- przeprowadzono rozmowy - 28
- kontrole punktów sprzedaży napojów alkoholowych - 1
- postanowienia opiniujące lokalizację punktów sprzedaży napojów alkoholowych (ogółem 126) w tym: postanowienia negatywne - 0

2019 rok Posiedzenia KRPA w tym :

- ogólne posiedzenia Komisji – 11
- posiedzenia podkomisji interwencyjno- motywującej- 6
- przeprowadzono rozmowy - 46
- kontrole punktów sprzedaży napojów alkoholowych - 3
- postanowienia opiniujące lokalizację punktów sprzedaży napojów alkoholowych (ogółem 47) w tym: postanowienia negatywne - 0

W 2021 roku do Komisji wpłynęło :

- 75 wniosków o leczenie odwykowe;
- 7 obecnie rozpoczętych spraw;
- 49 zleceń przeprowadzenia badania przez biegłych sądowych;
- 51 wniosków do Sądu w sprawie obowiązku leczenia odwykowego;
- 17 badanych w Sądzie.

W 2020 roku do Komisji wpłynęło:

- 57 wniosków o leczenie odwykowe;
- 17 obecnie rozpoczętych spraw;
- 30 zleceń przeprowadzenia badania przez biegłych sądowych;
- 39 wniosków do Sądu w sprawie obowiązku leczenia odwykowego;
- 19 badanych w Sądzie.

W 2019 roku do Komisji wpłynęło :

- 80 wniosków o leczenie odwykowe;
- 78 obecnie rozpoczętych spraw;
- 44 zlecenia przeprowadzenia badania przez biegłych sądowych;
- 58 wniosków do Sądu w sprawie obowiązku leczenia odwykowego;
- 19 badanych w Sądzie.

Powyższe dane wskazują, że liczba wniosków w 2021 roku wzrosła w stosunku do roku poprzedniego, co jest powodem systematycznie prowadzonej kampanii informacyjnej dotyczącej rozwiązywania problemów alkoholowych. W 2020 roku liczba wniosków zmniejszyła się w stosunku do roku 2019, gdyż część osób po wstępnych konsultacjach bezpośrednio trafiła na dobrowolną terapię odwykową.

Szkolenia , w których uczestniczyli członkowie KRPA lub organizowane przez GKRPA:

2021 rok: „Opłata z tzw. „małpek” jako dodatkowe środki na przeciwdziałanie negatywnym skutkom spożywania alkoholu oraz przykłady wydatków nie mających związku z profilaktyką i rozwiązywaniem problemów alkoholowych oraz z przeciwdziałaniem negatywnym skutkom spożywania alkoholu.

2020 rok : Szkolenie dla członków GKRPA pn. „Koronawirus – działalność komisji rozwiązywania problemów alkoholowych a regulacje związane z zapobieganiem i przeciwdziałaniem skutkom rozprzestrzeniania się koronawirusa”.

2019 rok : Szkolenie dla sprzedawców napojów alkoholowych pn. „Odpowiedzialny sprzedawca”, przeszkolono sprzedawców w 82 punktach sprzedaży.

Działania profilaktyczne skierowane do dzieci i młodzieży:

Rok 2021 :

- Wykorzystanie multimedialnych programów profilaktycznych dla uczniów klas gimnazjalnych podczas Dni profilaktyki w szkole;
- Realizacja rekomendowanego przez Państwową Agencję Rozwiązywania Problemów Alkoholowych programu pn. „Archipelag Skarbów”, „Spójrz inaczej”, „Apteczka pierwszej pomocy emocjonalnej” - kontynuacja programu;
- Audycja pn. „Fonoholizm”;
- Program „Unplugged” – 10 uczestników z Placówki Wsparcia Dziennego – wychowawcy przeszkoleni do prowadzenia zajęć;
- Prowadzenie pozalekcyjnych zajęć sportowych i rekreacyjnych w ramach działań integrujących psychoprofilaktykę z aktywnością sportową – 150 uczestników;
- Przeprowadzenie warsztatów profilaktycznych dla uczniów o tematyce: „Cyberprzemoc”, „Akcja motywacyjna”, „Radzenie sobie z konfliktami”;
- Szkolenie dla pedagogów szkolnych pt.: „Uczeń w trakcie pandemii – wsparcie i profilaktyka”- 20 uczestników;
- Przeprowadzenie cyklicznej akcji „Głos Profilaktyki” - konkurs profilaktyczny pt. „Papierosy niszczą twój organizm, dbaj o kondycję nie daj się zabić” – 120 uczniów ze szkół;
- Warsztaty profilaktyczne i prelekcję pt. „Nie eksperymentuję” – 60 uczestników biorących udział w pozalekcyjnych zajęciach sportowych;

Ponadto:

- Udział w ogólnopolskich kampaniach, akcjach promujących zdrowy, pozbawiony nałogów i przemocy styl życia w tym:
 - ✓ „Postaw na Rodzinę” – kampania nakierowana na promocję pozytywnego wizerunku rodziny. Konkretna wiedza zawarta w materiałach edukacyjno - profilaktycznych to doskonała pomoc dla pedagogów by podejmować z uczniami rozmowy na ważne tematy czy wspierać doskonalenie umiejętności rodzicielskich. Materiały kampanii wykorzystane zostały podczas odbywających się spotkań integracyjnych i uroczystości;

- ✓ "Zachowaj Trzeźwy Umysł" - polegająca na propagowaniu nowoczesnej profilaktyki uzależnień wśród dzieci i młodzieży szkolnej. Tegoroczna kampania została przygotowana specjalnie z myślą o wsparciu dzieci i młodzieży oraz ich rodziców w trudnych czasach izolacji społecznej. Zgodnie z rekomendacjami psychologów i pedagogów, którzy przygotowali materiały edukacyjne, skupione na budowaniu kompetencji radzenia sobie z problemami oraz na wsparciu umiejętności dotyczących wyzwalania pozytywnych emocji. Program przeznaczony był dla uczniów szkół podstawowych i wychowanków Placówki Wsparcia Dziennego – 1 637 uczestników. Kampanie i akcje były prowadzone w szkołach , świetlicach i podczas spotkań profilaktycznych. W ramach programu uczniowie otrzymali nagrody rzeczowe, w tym na szczeblu ogólnopolskim nagrodę główną;
- ✓ „Odpowiedzialny Kierowca” - polegającej na przeprowadzeniu wspólnej z KPP „Akcji Znicz”.
- Realizacja szkolnych programów i kampanii dotyczących przeciwdziałania przemocy oraz profilaktyki zachowań ryzykownych, w tym: dystrybucja ulotek i materiałów na temat przeciwdziałania przemocy w rodzinie;
- Sfinansowano nagrody dla dzieci i młodzieży biorących udział w konkursach profilaktycznych.

Liczba osób uczestniczących:

- uczniów - 180
- nauczycieli - 42
- rodziców- 0

Rok 2020 :

- Wykorzystanie multimedialnych programów profilaktycznych dla uczniów klas gimnazjalnych podczas Dni profilaktyki w szkole;
- Realizacja rekomendowanego przez Państwową Agencję Rozwiązywania Problemów Alkoholowych programu pn. „Archipeląg Skarbów” - kontynuacja programu;
- Audycja pn. „Fonoholizm” – 1 500 uczestników;

- Prowadzenie pozalekcyjnych zajęć sportowych i rekreacyjnych w ramach działań integrujących psychoprofilaktykę z aktywnością sportową – 150 uczestników;
- Przeprowadzenie warsztatów profilaktycznych dla uczniów z Zespołu Placówek Oświatowych Publiczna Szkoła Podstawowa i Przedszkole w Kurozwękach pt. „Smartfon jak narkotyk”, „Agresja słowna”, „Debate dopalaczowa” – 58 uczestników;
- Przeprowadzenie warsztatów profilaktycznych dla uczniów z Publicznej Szkoły Podstawowej Nr 1 i Nr 3 w Staszowie pt. „Smartfon jak narkotyk”, „Radzenie sobie z konfliktami” – 136 uczestników;
- Ogólnopolska konferencja dla pedagogów szkolnych pt.: „Wspieranie rozwoju i ochrony młodzieży jako kluczowy element polskiej racji stanu” - konferencja online;
- Program profilaktyczny „Unplugged”. „UNPLUGGED” jest programem profilaktyki uniwersalnej adresowanym do uczniów w wieku 12–14 lat, opartym na modelu wszechstronnego wpływu społecznego. Zrealizowany w Placówce Wsparcia Dziennego w Staszowie – Świetlica „Jutrzenka” (w programie wzięło udział - 9 Wychowawców, Kierownik oraz 23 Wychowanków);
- Udział w rekomendowanym programie profilaktycznym pt. „Szkoła dla Rodziców i Wychowawców”. Program obejmował 40 godzin dydaktycznych, wzięło w nim udział 23 wychowanków, 10 Wychowawców;
- Realizacja szkolnych programów i kampanii dotyczących przeciwdziałania przemocy oraz profilaktyki zachowań ryzykownych, w tym:
 - ✓ „Cyberzagrożenia”, „Bezpieczeństwo podczas ferii zimowych”, „Bezpieczeństwo w sieci - Polski Komitet ds. UNESCO”, „Ogólnopolski Dzień Praw Dziecka”, „Dzień Życzliwości i tolerancji”, „Kampania fundacji „Dajemy Siłę - Pandemia Przemocy”, „Procedura stosowania niebieskiej karty”, „Reaguj na przemoc – szukaj pomocy”, „Smartfon jak narkotyk”, „By powstał dom trzeba wiele troski”, „Nie pozwól mu się rozsypać”.

W kampaniach wzięło udział 1 568 osób.

 - ✓ „Przeciwdziałanie przemocy rówieśniczej i cyberprzemocy”, „Nie czyń drugiemu co tobie niemiłe”; „Agresja a przemoc”, „Sprawca - Ofiara -

Świadek Przemocy”, „Agresja słowna”. W programach uczestniczyło 754 osób.

Ponadto:

- Sfinansowano materiały profilaktyczno- edukacyjne ogólnopolskiej kampanii „Zachowaj Trzeźwy Umysł” , „Postaw na rodzinę”, „Depresja” i „Koronawirus” dla uczniów szkół podstawowych i wychowanków Placówki Wsparcia Dziennego – 1 614 uczestników;
- Sfinansowano spektakl profilaktyczny i prelekcją pt. „W krainie bajtów” – 56 uczestników;
- Sfinansowano nagrody dla dzieci i młodzieży biorących udział w konkursach profilaktycznych;
- Realizując profilaktyczno- zdrowotną formę zdrowego stylu życia i spędzania wolnego czasu dofinansowano nagrody dla uczestników działań sportowych i rajdów;
- Dystrybucja ulotek i materiałów na temat przeciwdziałania przemocy w rodzinie.

Liczba osób uczestniczących:

- uczniów - 250
- nauczycieli i wychowawców- 30
- rodziców - 0

Rok 2019 :

- Wykorzystanie multimedialnych programów profilaktycznych dla uczniów klas gimnazjalnych podczas Dni profilaktyki w szkole;
- Realizacja rekomendowanego przez Państwową Agencję Rozwiązywania Problemów Alkoholowych programu pn. „Archipelag Skarbów” - kontynuacja programu;
- Audycja pn. „Fonoholizm” – 1 500 uczestników;
- Prowadzenie pozalekcyjnych zajęć sportowych i rekreacyjnych w ramach działań integrujących psychoprofilaktykę z aktywnością sportową – 150 uczestników;

- Zrealizowano szkolne programy profilaktyczne tj. „Nie czyń drugiemu co tobie nie miłe”, „Rzecz o tolerancji”, „Radzimy sobie z agresją”;
- Spektakl profilaktyczny pt. „Pętla zdarzeń” dla uczniów z Zespołu Placówek Oświatowych Publiczna Szkoła Podstawowa w Mostkach oraz Zespołu Placówek Oświatowych Publiczna Szkoła Podstawowa i Przedszkole w Kurozwękach – 134 uczestników;
- III Gminny Konkurs Wiedzy o AIDS – 18 uczniów;
- Przeprowadzenie prelekcji dla rodziców uczniów z Publicznej Szkoły Podstawowej w Smerdynie pt. „Agresja dziecka wobec rodzica i rówieśników – jak skutecznie reagować?”.

Ponadto :

- Sfinansowano nagrody dla dzieci i młodzieży biorących udział w konkursach profilaktycznych.
- Zorganizowano i dofinansowano lokalne imprezy plenerowe połączone z profilaktyką uzależnień.
- Realizując profilaktyczno- zdrowotną formę zdrowego stylu życia i spędzania wolnego czasu dofinansowano nagrody dla uczestników działań sportowych i rajdów.

Liczba osób uczestniczących:

- uczniów - 711
- nauczycieli i wychowawców - 19
- rodziców – 0

Świetlice:

- liczba placówek - 13
- dzieci – 293, w tym z rodzin alkoholowych - 89
- liczba wychowawców - 13

Grupy samopomocowe:

- (dla uzależnionych) - 1
- (dla współuzależnionych) - 1

Placówka Wsparcia Dziennego w Staszowie – Świetlica „Jutrzenka” wraz z filiami

- Liczba placówek: 13
- Dzieci : 239 w wieku od 7 do 15 roku życia ;
- w tym z rodzin alkoholowych : 89
- Liczba wychowawców: 13

Placówka Wsparcia Dziennego w Staszowie - Świetlica „Jutrzenka” została powołana Uchwałą Nr XXXIX/382/13 Rady Miejskiej w Staszowie z dnia 28 maja 2013 r. Funkcjonuje jako jednostka budżetowa gminy w oparciu o statut stanowiący załącznik do w/w uchwały, regulamin organizacyjny oraz bieżące zarządzenia wydawane przez Kierownika placówki, a także w oparciu o ustawę z dnia 9 czerwca 2011 r. o wspieraniu rodziny i systemie pieczy zastępczej, ustawę z dnia 8 marca 1990 r. o samorządzie gminnym, ustawę z dnia 26 października 1982 r. o wychowaniu w trzeźwości i przeciwdziałaniu alkoholizmowi, ustawę z dnia 25 lipca 2005 r. o przeciwdziałaniu przemocy w rodzinie, ustawy z dnia 26 sierpnia 2009 r. o finansach publicznych, a ponadto na podstawie Gminnego Programu Rozwiązywania Problemów Alkoholowych Miasta i Gminy Staszów, Gminnego Programu Przeciwdziałania Narkomanii Miasta i Gminy Staszów oraz Programu Przeciwdziałania Przemocy w Rodzinie oraz Ochrony Ofiar Przemocy w Rodzinie.

Celem placówki jest zapewnienie kompleksowej pomocy dzieciom i młodzieży pochodzącej z rodzin funkcyjnych i dysfunkcyjnych; wspieranie prawidłowego rozwoju emocjonalnego dziecka, kształtowanie pozytywnych postaw i wartości oraz umiejętności funkcjonowania w społeczeństwie .

Zadania świetlicy :

- organizowanie dzieciom czasu wolnego poprzez zabawy, zajęcia sportowe, zajęcia twórcze, wycieczki , spotkania integracyjne oraz uczestnictwo w życiu kulturalnym i społecznym;
- pomoc w odrabianiu lekcji i nadrabianiu zaległości w nauce;
- dbanie o rozwój zainteresowań i uzdolnień dzieci;
- pomoc w kryzysach szkolnych, rodzinnych, rówieśniczych i osobistych;

- organizowanie grupowej pracy z dziećmi i indywidualnej pracy z każdym dzieckiem;
- prowadzenie zajęć socjoterapeutycznych, wspomagających rozwój emocjonalny, poznawczy i społeczny;
- utrzymywanie kontaktów z rodziną dziecka;
- zapewnienie opieki wychowawczej;
- kształtowanie określonych ról społecznych;
- nauka współdziałania i współpracy.

Współpraca świetlicy z innymi instytucjami polega głównie na współorganizacji wydarzeń, spotkań, zajęć profilaktycznych dla wychowanków świetlicy. We współpracy z Ośrodkiem Pomocy Społecznej w Staszowie zorganizowano w okresie wakacji ciepłe posiłki dla podopiecznych świetlicy. Wychowankom zakwalifikowanym do wsparcia przez OPS w Staszowie posiłki przysługiwały bezpłatnie, natomiast pozostali mogli sobie kupić ciepły posiłek w cenie 13 zł. Dożywianie okazało się bardzo potrzebnym wsparciem, gdyż w okresie wakacyjnym nie ma dożywiania w szkołach.

W 2020 roku Wychowawcy Placówki Wsparcia Dziennego w Staszowie – Świetlica Jutrzenka” wzięli udział w rekomendowanym programie “Szkoła dla Rodziców Wychowawców”, który obejmował 40 godzin zajęć z zakresu porozumienia bez przemocy, rozwiązywania konfliktów, skutecznego porozumiewania się z dziećmi i nastolatkami oraz wiele pomocnych zagadnień w pracy Wychowawcy

Działania Staszowskiego Ośrodka Trzeźwości „STRUMYK”

Staszowski Ośrodek Trzeźwości „STRUMYK ” funkcjonuje w Staszowie, prowadzi działania promujące życie w trzeźwości i zdrowy styl życia, wspierające osoby uzależnione w ramach grupy AA , grupy rodzinne AL – ANON. W Staszowskim Ośrodku Trzeźwości „Strumyk” działa Punkt Konsultacyjno- Terapeutyczny. W 2022 roku przyjęto nowe zadanie tj. konsultacje psychologiczne dla dzieci i młodzieży oraz osób dotkniętych uzależnieniami.

Punkt Konsultacyjno-Terapeutyczny:

Zakres działania: zajęcia indywidualne i grupowe dla uzależnionych i współuzależnionych prowadzone przez certyfikowanego specjalistę uzależnień.

Rok 2019

- indywidualne – 210
- terapeutyczne – 80
- grupowe - 29

Rok 2020

- indywidualne – 234
- terapeutyczne – 80
- grupowe – 6

Rok 2021

- indywidualne – 303
- terapeutyczne – 105
- grupowe – 9

Powyżej przedstawione dane wskazują, że na terenie gminy Staszów realizowany jest szereg działań w obszarze profilaktyki uzależnień, ze szczególnym uwzględnieniem działalności profilaktycznej wśród dzieci szkolnych i młodzieży. Strategia obejmuje przede wszystkim realizację programów profilaktycznych w szkołach, audycji, a także organizowanie różnego rodzaju form spędzania czasu wolnego tj. zajęć pozalekcyjnych, konkursów. Organizowane są również szkolenia i warsztaty profilaktyczne dla kadry pedagogicznej, a także inne spotkania angażujące do uczestnictwa społeczność lokalną oraz promujące zdrowy i aktywny tryb życia.

Ośrodek Pomocy Społecznej w Staszowie

Korzystający ze świadczeń Ośrodka Pomocy Społecznej:

- **Rok 2019** – liczba rodzin ogółem: 630, w tym: 37 rodzin korzystających ze świadczeń z powodu problemów uzależnień;
- **Rok 2020** – liczba rodzin ogółem: 590, w tym: 34 rodziny korzystające ze świadczeń z powodu problemów uzależnień;
- **Rok 2021** – liczba rodzin ogółem: 547, w tym: 45 rodzin korzystających ze świadczeń z powodu problemów uzależnień.

Zespół Interdyscyplinarny

Liczba wniosków skierowanych do Komisji Rozwiązywania Problemów Alkoholowych

w związku z przemocą w rodzinie, w której występuje problem uzależnienia od alkoholu:

- Rok 2019 – 10;
- Rok 2020 – 5;
- Rok 2021 – 2.

Liczba zdarzeń związanych z przemocą w rodzinie 2019-2021:

Liczba ofiar przemocy w rodzinie (ogółem):

- Rok 2019: 116 osób;
- Rok 2020: 131 osób;
- Rok 2021: 134 osoby.

Liczba ofiar przemocy w rodzinie (kobiety):

- Rok 2019: 106 kobiety;
- Rok 2020: 112 kobiet;
- Rok 2021: 109 kobiet.

Liczba ofiar przemocy w rodzinie (mężczyźni):

- Rok 2019: 1 mężczyzna;
- Rok 2020: 15 mężczyzn;

- Rok 2021: 10 mężczyzn.

Liczba ofiar przemocy w rodzinie (nieletni):

- Rok 2019: 9 nieletnich;
- Rok 2020: 4 nieletnich;
- Rok 2021: 15 nieletnich.

Liczba sprawców przemocy w rodzinie (ogółem):

- Rok 2019: 75 osób;
- Rok 2020: 72 osoby;
- Rok 2021: 97 osób.

Liczba sprawców przemocy w rodzinie (kobiety):

- Rok 2019: 6 kobiet;
- Rok 2020: 8 kobiet;
- Rok 2021: 7 kobiet.

Liczba sprawców przemocy w rodzinie (mężczyźni):

- Rok 2019: 67 mężczyzn;
- Rok 2020: 61 mężczyzn;
- Rok 2021: 89 mężczyzn.

Liczba sprawców przemocy w rodzinie (nieletni):

- Rok 2019: 2 nieletnich;
- Rok 2020: 3 nieletnich;
- Rok 2021: 1 nieletni.

Liczba sprawców przemocy w rodzinie pod wpływem alkoholu (ogółem):

- Rok 2019: 27 osób;
- Rok 2020: 64 osoby;
- Rok 2021: 61 osób.

Liczba sprawców przemocy w rodzinie pod wpływem alkoholu (kobiety):

- Rok 2019: 0;
- Rok 2020: 0;
- Rok 2021: 2 kobiety.

Liczba sprawców przemocy w rodzinie pod wpływem alkoholu (mężczyźni):

- Rok 2019: 27 mężczyzn;
- Rok 2020: 74 mężczyzn;
- Rok 2021: 58 mężczyzn.

Liczba sprawców przemocy w rodzinie pod wpływem alkoholu (nieletni):

- Rok 2019: 0;
- Rok 2020: 0;
- Rok 2021: 1 nieletni.

Liczba dzieci obecnych podczas interwencji:

- Rok 2019: 59 dzieci;
- Rok 2020: 50 dzieci;
- Rok 2021: 74 dzieci.

Komenda Powiatowa Policji w Staszowie

Poniżej zostały zaprezentowane dane liczbowe na temat odnotowanych przez Powiatową Komendę Policji w Staszowie przypadków interwencji związanych z nadużywaniem alkoholu.

Tabela 13. Liczba interwencji związanych z nadużywaniem alkoholu

Liczba interwencji związanych z nadużywaniem alkoholu		
Prowadzenie pojazdów na drodze publicznej w stanie nietrzeźwości	Rok 2019	65
	Rok 2020	41
	Rok 2021	60
Prowadzenie pojazdów na drodze publicznej po spożyciu alkoholu	Rok 2019	10
	Rok 2020	7
	Rok 2021	17
Zakłócanie porządku publicznego	Rok 2019	270
	Rok 2020	383
	Rok 2021	233
Podejmowanie czynności zawodowych pod wpływem alkoholu	Rok 2019	3
	Rok 2020	1
	Rok 2021	0
Liczba wypadków pod wpływem alkoholu	Rok 2019	1
	Rok 2020	0
	Rok 2021	2
Osoby zatrzymane do wytrzeźwienia ogółem	Rok 2019	96
	Rok 2020	71
	Rok 2021	73
Osoby nieletnie zatrzymane do wytrzeźwienia	Rok 2019	0
	Rok 2020	0
	Rok 2021	0

Komenda Powiatowej Policji wszczęła również 31 postępowań związanych z problemem narkotykowym oraz przesłała 21 wniosków z aktem oskarżenia.

Cele i zadania Gminnego Programu Profilaktyki i Rozwiązywania Problemów Alkoholowych oraz Przeciwdziałania Narkomanii na lata 2022 - 2025

Cel główny Programu:

Tworzenie warunków do kształtowania motywacji, zdrowych nawyków i pogłębiania wiedzy na temat zdrowego stylu życia wolnego od uzależnień, a także podejmowanie działań na rzecz zdrowia własnego i innych.

Cele operacyjne Programu :

1. Zapobieganie spożywaniu napojów alkoholowych, narkotyków i dopalaczy.
2. Upowszechnianie wiedzy dotyczącej problematyki uzależnień behawioralnych.
3. Ograniczenie używania alkoholu oraz zmiana struktury spożycia napojów alkoholowych poprzez działania wychowawcze i profilaktyczne.
4. Ograniczenie stosowania środków odurzających, substancji psychotropowych, środków zastępczych i NSP.
5. Wdrożenie nowoczesnych form profilaktyki kierowanej w szczególności do dzieci i młodzieży, opartych o kształtowanie właściwych postaw i wartości.
6. Wspieranie skutecznych procedur kontroli społecznej nad szkodliwymi formami postępowania osób nadużywających alkoholu i narkotyków.
7. Podniesienie poziomu wiedzy społeczeństwa na temat problemów związanych z nadużywaniem alkoholu, narkotyków i dopalaczy oraz problemów związanych z uzależnieniami behawioralnymi.
8. Podnoszenie jakości oferty pomocy psychologicznej, socjoterapeutycznej i opiekuńczo- wychowawczej.
9. Wspieranie działań szkół, instytucji i organizacji pozarządowych, środowisk abstynenckich kreujących właściwe wzorce i popularyzację zdrowego stylu życia.
10. Promowanie właściwych postaw społecznych ważnych dla profilaktyki i rozwiązywania problemów alkoholowych, przeciwdziałania zjawisku narkomanii, przeciwdziałania uzależnieniom behawioralnym, przestępczości i przemocy w rodzinie.

Zadania prowadzące do osiągnięcia ww. celów:

Zadanie nr 1: Zwiększanie dostępności pomocy terapeutycznej i rehabilitacyjnej dla osób uzależnionych od alkoholu oraz narkotyków.

1.1 Świadczenie pomocy osobom uzależnionym od alkoholu i narkotyków poprzez:

- a) systematyczną działalność Punktu Konsultacyjno- Terapeutycznego w zakresie udzielania informacji i porad oraz organizowania pomocy terapeutycznej, psychologicznej i rehabilitacyjnej;
- b) pomoc terapeutyczną w kontynuowaniu trzeźwości osobom, które ukończyły leczenie;
- c) udzielanie indywidualnych konsultacji psychologa i terapeuty odwykowego.

Wskaźniki realizacji zadania:

- liczba osób korzystających z Punktu Konsultacyjno- Terapeutycznego;
- liczba udzielonych porad w Punkcie Konsultacyjno- Terapeutycznym.

1.2 Czynności przygotowawcze do postępowania sądowego wobec osób odmawiających leczenia.

Wskaźniki realizacji zadania:

- liczba wniosków do Sądu w sprawie obowiązku leczenia odwykowego.

1.3 Finansowanie dodatkowych zajęć terapeutycznych dla osób uzależnionych i współuzależnionych oraz ofiar i sprawców przemocy domowej.

Wskaźniki realizacji zadania:

- liczba dofinansowanych zajęć terapeutycznych.

1.4 Finansowanie oraz wspieranie działalności Staszowskiego Ośrodka Trzeźwości „STRUMYK”.

Wskaźniki realizacji zadania:

- liczba osób które korzystają z pomocy SOT „STRUMYK”.

1.5 Współpraca z zakładami opieki zdrowotnej w zakresie terapii i rehabilitacji osób uzależnionych, współuzależnionych oraz młodzieży i dzieci z rodzin z problemem alkoholowym i narkotykowym.

Wskaźniki realizacji zadania:

- ilość placówek zdrowotnych świadczących pomoc dla osób uzależnionych i zagrożonych uzależnieniem w systemie ambulatoryjnym.

Poniższa tabela przedstawia zbiorcze opracowanie wskaźników realizacji zadania nr 1 (stan początkowy – 2021 rok)

Wskaźnik: liczba osób korzystających z Punktu Konsultacyjno- Terapeutycznego
Stan początkowy: 61 osób
Realizator: PK
Wskaźnik: liczba udzielonych porad w Punkcie Konsultacyjno-Terapeutycznym
Stan początkowy: 109 porad
Realizator: PK
Wskaźnik: liczba wniosków do Sądu w sprawie obowiązku leczenia odwykowego
Stan początkowy: 51 wniosków
Realizator: GKRPA
Wskaźnik: liczba dofinansowanych zajęć terapeutycznych
Stan początkowy: 1 dofinansowanie
Realizator: GKRPA
Wskaźnik: liczba osób które korzystają z pomocy SOT „STRUMYK”
Stan początkowy: 41 osób
Realizator: SOT „STRUMYK”
Wskaźnik: ilość placówek zdrowotnych świadczących pomoc dla osób uzależnionych i zagrożonych uzależnieniem w systemie ambulatoryjnym
Stan początkowy: 1 placówka
Realizator: OPS, placówki medyczne leczenia uzależnienia i współuzależnienia, przychodnie i poradnie

Zadania nr 2. Udzielanie rodzinom, w których występują problemy alkoholowe i narkotykowe pomocy psychospołecznej i prawnej, a w szczególności ochrony przed przemocą w rodzinie.

2.1 Współpraca z podmiotami tworzącymi system pomocy rodzinom dotkniętym alkoholizmem i ofiarom przemocy domowej, w szczególności z Zespołem Interdyscyplinarnym.

Wskaźniki realizacji zadania:

- liczba udzielonych porad w Punkcie Konsultacyjno- Terapeutycznym dla osób dotkniętych przemocą.

2.2 Działania zmierzające do zwiększenia skuteczności interwencji prawno-administracyjnych wobec przemocy, zaniedbań i innych zaburzeń funkcjonowania rodziny powodowanych nadużywaniem alkoholu pomocy.

Wskaźniki realizacji zadania:

- liczba interwencji przeprowadzonych w związku z przemocą w rodzinie.

2.3 Obsługa administracyjna i kancelaryjna Komisji Rozwiązywania Problemów Alkoholowych, w tym:

- a) ustalanie i wypłata wynagrodzenia członków Komisji za realizację zadań wynikających z ustawy z dn. 26 października 1982 r. o wychowaniu w trzeźwości i przeciwdziałania alkoholizmowi;
- b) sporządzanie postanowień związanych z opiniowaniem wniosków przedsiębiorców ubiegających się o wydanie zezwolenia na sprzedaż napojów alkoholowych;
- c) zawieranie i obsługa umów ze specjalistami pracującymi na rzecz GKRPA, w tym min. za wykonanie badań oraz wydawanie opinii przez biegłych sądowych w przedmiocie uzależnienia;
- d) działania podejmowane w zakresie motywowania do poddania się leczeniu odwykowemu;
- e) szkolenie członków Komisji;
- f) wyposażenie biura.

Wskaźniki realizacji zadania:

- liczba przyjętych wniosków o objęcie leczeniem odwykowym;
- liczba osób, które uzyskały informacje o możliwościach pomocy osobom dotkniętymi uzależnieniami oraz z zakresu przeciwdziałania przemocy w rodzinie;
- liczba osób, z którymi członkowie komisji przeprowadzili rozmowy motywujące do podjęcia leczenia w związku z nadużywaniem alkoholu;
- liczba osób nadużywających alkoholu oraz narkotyków, które podjęły leczenie bez kierowania sprawy do sądu, po zastosowaniu przez członków Komisji tzw. metody krótkiej interwencji;
- liczba osób, wobec których Komisja wystąpiła do sądu z wnioskiem o wydanie postanowienia o obowiązku podjęcia leczenia odwykowego;
- liczba wydanych postanowień GKRPA dot. zaopiniowania wniosków przedsiębiorców o wydanie zezwoleń na sprzedaż napojów alkoholowych;
- liczba członków Komisji korzystających ze szkoleń.

2.4 Przeciwdziałanie zjawisku przemocy w rodzinie poprzez:

- a) finansowanie szkoleń i podnoszenie kwalifikacji dla służb i instytucji zajmujących się przeciwdziałaniem zjawisku przemocy w rodzinie,
- b) finansowanie programu edukacyjno– terapeutycznego dla osób doświadczających przemocy w rodzinie;
- c) finansowanie programów edukacyjno– profilaktycznych.

Wskaźniki realizacji zadania:

- liczba szkoleń dla służb i instytucji zajmujących się przeciwdziałaniem zjawisku przemocy w rodzinie;
- liczba uczestników programu edukacyjno – terapeutycznego.

2.5 Podejmowanie czynności prawnych według procedury Niebieskie Karty wobec osób, które w związku z nadużywaniem alkoholu stosują przemoc i zaniedbują obowiązki rodzinne.

Wskaźniki realizacji zadania:

- liczba rodzin objętych procedurą „Niebieska Karta”.

2.6 Sfinansowanie szkoleń, seminariów, konferencji dla osób zawodowo zajmujących się działaniami profilaktycznymi i terapeutycznymi.

Wskaźniki realizacji zadania:

- liczba osób zajmujących się działaniami profilaktycznymi i terapeutycznymi uczestniczących w szkoleniach, seminariach i konferencjach.

2.7 Utrzymanie systemu informacji o realizowanych działaniach z zakresu przeciwdziałania uzależnieniom i zapobiegania przemocy oraz podmiotach realizujących w/w zadania.

Wskaźniki realizacji zadania:

- liczba podmiotów realizujących działania z zakresu przeciwdziałania uzależnieniom i zapobiegania przemocy;
- liczba stron www zawierających informacje o realizowanych działaniach.

2.8 Zakup i dystrybucja materiałów edukacyjnych, informacyjnych i profilaktycznych.

Wskaźniki realizacji zadania:

- ilość zakupionych materiałów informacyjnych oraz literatury fachowej.

2.9 Organizacja i dofinansowanie szkoleń dla sprzedawców napojów alkoholowych.

Wskaźniki realizacji zadania:

- liczba zrealizowanych szkoleń dla sprzedawców napojów alkoholowych.

Poniższa tabela przedstawia zbiorcze opracowanie wskaźników realizacji zadania nr 2 (stan początkowy – 2021 rok)

Wskaźnik: liczba udzielonych porad w Punkcie Konsultacyjno-Terapeutycznym dla osób dotkniętych przemocą
Stan początkowy: 4 porady
Realizator: PK
Wskaźnik: liczba interwencji przeprowadzonych w związku z przemocą w rodzinie
Stan początkowy: 0

Realizator: ZI, GKRPA, OPS
Wskaźnik liczba przyjętych wniosków o objęcie leczeniem odwykowym
Stan początkowy: 75 wniosków
Realizator: GKRPA
Wskaźnik: liczba osób, które uzyskały informacje o możliwościach pomocy osobom dotkniętymi uzależnieniami oraz z zakresu przeciwdziałania przemocy w rodzinie
Stan początkowy: 55 osób
Realizator: OPS, ZI, GKRPA
Wskaźnik: liczba osób, z którymi członkowie komisji przeprowadzili rozmowy motywujące do podjęcia leczenia w związku z nadużywaniem alkoholu
Stan początkowy: 47 osób
Realizator: GKRPA
Wskaźnik: liczba osób nadużywających alkoholu oraz narkotyków, które podjęły leczenie bez kierowania sprawy do sądu, po zastosowaniu przez członków Komisji tzw. metody krótkiej interwencji
Stan początkowy: 17 osób
Realizator: GKRPA
Wskaźnik: liczba osób, wobec których Komisja wystąpiła do sądu z wnioskiem o wydanie postanowienia o obowiązku podjęcia leczenia odwykowego
Stan początkowy: 51 osób
Realizator: GKRPA
Wskaźnik: liczba wydanych postanowień GKRPA dot. zaopiniowania wniosków przedsiębiorców o wydanie zezwoleń na sprzedaż napojów alkoholowych
Stan początkowy: 96 postanowień
Realizator: GKRPA
Wskaźnik: liczba członków Komisji korzystających ze szkoleń
Stan początkowy: 1 osoba
Realizator: GKRPA
Wskaźnik: liczba szkoleń dla służb i instytucji zajmujących się przeciwdziałaniem zjawisku przemocy w rodzinie

Stan początkowy: 3 szkolenia
Realizator: OPS, ZI, GKRPA, placówki oświatowe, KP
Wskaźnik: liczba uczestników programu edukacyjno – terapeutycznego
Stan początkowy: 0
Realizator: OPS, ZI, GKRPA, placówki oświatowe, KP
Wskaźnik: liczba rodzin objętych procedurą „Niebieska Karta”
Stan początkowy: 74 rodziny
Realizator: ZI, OPS, GKRPA
Wskaźnik: liczba osób zajmujących się działaniami profilaktycznymi i terapeutycznymi uczestniczących w szkoleniach, seminariach i konferencjach
Stan początkowy: 26 osób
Realizator: OPS, ZI, GKRPA, placówki oświatowe, KP
Wskaźnik: liczba podmiotów realizujących działania z zakresu przeciwdziałania uzależnieniom i zapobiegania przemocy
Stan początkowy: 14 podmiotów
Realizator: OPS, ZI, GKRPA, placówki oświatowe, placówka wsparcia dziennego, KP i organizacje pożytku publicznego
Wskaźnik: liczba stron www zawierających informacje o realizowanych działaniach
Stan początkowy: 2 strony www
Realizator: OPS, GKRPA
Wskaźnik: ilość zakupionych materiałów informacyjnych oraz literatury fachowej
Stan początkowy: 6 748 sztuk
Realizator: GKRPA
Wskaźnik: liczba zrealizowanych szkoleń dla sprzedawców napojów alkoholowych
Stan początkowy: 0
Realizator: GKRPA

Zadanie nr 3: Prowadzenie profilaktycznej działalności informacyjnej i edukacyjnej oraz działalności szkoleniowej w zakresie rozwiązywania problemów alkoholowych, przeciwdziałania narkomanii oraz uzależnieniom behawioralnym, w szczególności dla dzieci i młodzieży, w tym prowadzenie pozalekcyjnych zajęć sportowych, a także działań na rzecz dożywiania dzieci uczestniczących w pozalekcyjnych programach opiekuńczo-wychowawczych i socjoterapeutycznych.

3.1 Realizacja programów edukacyjnych i profilaktycznych w szkołach oraz innych placówkach oświatowych i opiekuńczo– wychowawczych, w tym:

- a) Realizacja programów profilaktyki uniwersalnej, w tym uwzględniających tematykę związaną z uzależnieniem niestanowiącym uzależnienia od substancji psychoaktywnych (tzw. uzależnień behawioralnych), problematykę nowych środków psychoaktywnych tzw. „dopalaczy” oraz problematykę palenia tytoniu, ze szczególnym uwzględnieniem programów z systemu rekomendacji programów profilaktycznych i promocji zdrowia psychicznego prowadzonego przez Krajowe Biuro ds. Przeciwdziałania Narkomanii, Państwową Agencję Rozwiązywania Problemów Alkoholowych, Ośrodek Rozwoju Edukacji.

Wskaźniki realizacji zadania:

- liczba realizowanych programów profilaktycznych;
- liczba dzieci i młodzieży biorących udział w programach profilaktycznych w placówkach oświatowych i opiekuńczych;
- liczba rodziców i opiekunów biorących udział w programach profilaktycznych w placówkach oświatowych i opiekuńczych.

3.2 Realizacja działań minimalizujących występowanie zachowań ryzykownych wśród dzieci, młodzieży oraz dorosłych poprzez kształtowanie i wzmacnianie czynników chroniących w ramach realizacji programów rozwoju osobistego i społecznego.

Wskaźniki realizacji zadania:

- liczba osób biorących udział w programach minimalizujących występowanie zachowań ryzykownych.

3.3 Udział w ogólnopolskich kampaniach informacyjnych i edukacyjnych związanych z profilaktyką i rozwiązywaniem problemów alkoholowych, narkomanią oraz uzależnieniami behawioralnymi.

Wskaźniki realizacji zadania:

- liczba kampanii edukacyjnych poświęconych tematyce uzależnień, promocji trzeźwości i zdrowego trybu życia.

3.4 Zapewnienie dzieciom pomocy psychologicznej i socjoterapeutycznej w ramach programów opiekuńczo – wychowawczych.

Wskaźniki realizacji zadania:

- liczba placówek, w których realizowany jest program opiekuńczo–wychowawczy.

3.5 Promowanie abstynencji i zdrowego stylu życia, w szczególności poprzez:

- a) realizację pozalekcyjnym zajęć sportowo– rekreacyjnych oraz zagospodarowanie czasu wolnego;
- b) organizację lokalnych kampanii edukacyjnych;
- c) organizację festynów i pikników rodzinnych;
- d) publikację wyników badań i sondaży dotyczących wszelkich uzależnień i przeciwdziałania przemocy w rodzinie.

Wskaźniki realizacji zadania:

- liczba dzieci i młodzieży uczestniczących w pozalekcyjnych zajęciach sportowo- rekreacyjnych;
- liczba zorganizowanych lokalnych kampanii społecznych;
- liczba zorganizowanych festynów i pikników rodzinnych.

3.6 Przeprowadzenie diagnozy lokalnych zagrożeń społecznych, w tym badań dotyczących używania alkoholu, narkotyków, uzależnień behawioralnych oraz problematyki przemocy w gminie Staszów.

Wskaźniki realizacji zadania:

- liczba przeprowadzonych diagnoz lokalnych zagrożeń społecznych.

Poniższa tabela przedstawia zbiorcze opracowanie wskaźników realizacji zadania nr 3 (stan początkowy – 2021 rok)

Wskaźnik: liczba realizowanych programów profilaktycznych
Stan początkowy: 4 programy profilaktyczne
Realizator: OPS, placówki oświatowe, placówka wsparcia dziennego
Wskaźnik: liczba dzieci i młodzieży biorących udział w programach profilaktycznych w placówkach oświatowych i opiekuńczych
Stan początkowy: 1 637 dzieci
Realizator: OPS, placówki oświatowe, placówka wsparcia dziennego
Wskaźnik: liczba rodziców i opiekunów biorących udział w programach profilaktycznych w placówkach oświatowych i opiekuńczych
Stan początkowy: 0
Realizator: OPS, placówki oświatowe, placówka wsparcia dziennego
Wskaźnik: liczba osób biorących udział w programach minimalizujących występowanie zachowań ryzykownych
Stan początkowy: 222 osoby
Realizator: OPS, placówki oświatowe, placówka wsparcia dziennego
Wskaźnik: liczba kampanii edukacyjnych poświęconych tematyce uzależnień, promocji trzeźwości i zdrowego trybu życia
Stan początkowy: 2 kampanie
Realizator: OPS, ZI, GKRPA, placówki oświatowe, placówka wsparcia dziennego, organizacje pożytku publicznego
Wskaźnik: liczba placówek, w których realizowany jest program opiekuńczo-wychowawczy
Stan początkowy: 13 placówek

Realizator: Placówki realizujące programy opiekuńczo– wychowawcze, organizacje pożytku publicznego
Wskaźnik: liczba dzieci i młodzieży uczestniczących w pozalekcyjnych zajęciach sportowo- rekreacyjnych
Stan początkowy: 150 dzieci i młodzieży
Realizator: OPS, ZI, GKRPA, placówki oświatowe, OSIR, organizacje pozarządowe
Wskaźnik: liczba zorganizowanych lokalnych kampanii społecznych
Stan początkowy: 1 lokalna kampania społeczna
Realizator: OPS, ZI, GKRPA, placówki oświatowe, OSIR, organizacje pozarządowe
Wskaźnik: liczba zorganizowanych festynów i pikników rodzinnych
Stan początkowy: 1 festyn/piknik rodzinny
Realizator: OPS, ZI, GKRPA, placówki oświatowe, OSIR, organizacje pozarządowe
Wskaźnik: liczba przeprowadzonych diagnoz lokalnych zagrożeń społecznych
Stan początkowy: 0
Realizator: OPS, ZI, GKRPA, placówki oświatowe, KP

Zadanie nr 4: Wspomaganie działalności instytucji, stowarzyszeń i osób fizycznych, służącej rozwiązywaniu problemów uzależnień.

- 4.1 Rozpropagowywanie informacji na temat działań w zakresie profilaktyki, edukacji, interwencji i pomocy w sprawach związanych z uzależnieniami.
- 4.2 Stała współpraca z placówkami gminnymi, powiatowymi i wojewódzkimi w zakresie propagowania zdrowego stylu życia.
- 4.3 Wsparcie zatrudnienia socjalnego oraz dofinansowanie działalności Centrum Integracji Społecznej (CIS), którego celem jest aktywizacja zawodowa i reintegracja społeczna osób zagrożonych wykluczeniem społecznym z powodu bezrobocia, bezdomności, uzależnienia od alkoholu i środków odurzających.

Wskaźniki realizacji zadania:

- liczba osób korzystających z oferty CIS;

- liczba osób uzależnionych wchodzących do programu CIS;
- liczba osób, które podjęły pracę w wyniku uczestnictwa w zajęciach CIS.

4.4 Dofinansowanie działalności Placówki Wsparcia Dziennego w Staszowie–Świetlica „Jutrzenka”.

4.5 Współpraca z Policją w zakresie:

- a) organizowania akcji profilaktycznych skierowanych do młodzieży i dorosłych mieszkańców gminy na temat kryminogennych skutków spożywania napojów alkoholowych;
- b) przeciwdziałania nietrzeźwości kierowców, organizowanie szkoleń różnych grup zawodowych w zakresie profilaktyki i rozwiązywania problemów alkoholowych.

4.6 Wsparcie Klubów Sportowych oraz organizacji sportowych w zakresie organizowania zajęć sportowych dla dzieci i młodzieży z grup ryzyka.

4.7 Wspieranie programów i działań realizowanych przez stowarzyszenia abstynenckie.

Wskaźniki realizacji zadania:

- liczba Klubów Abstynenta.

Poniższa tabela przedstawia zbiorcze opracowanie wskaźników realizacji zadania nr 4 (stan początkowy – 2021 rok)

Wskaźnik: liczba osób korzystających z oferty CIS
Stan początkowy: 50 osób
Realizator: OPS, CIS
Wskaźnik: liczba osób uzależnionych wchodzących do programu CIS
Stan początkowy: 3 osoby
Realizator: OPS, CIS
Wskaźnik: liczba osób, które podjęły pracę w wyniku uczestnictwa w zajęciach CIS
Stan początkowy: 7 osób
Realizator: OPS, CIS
Wskaźnik: liczba Klubów Abstynenta
Stan początkowy: 1 Klub Abstynenta
Realizator: OPS, Kluby Abstynenta

Zadanie nr 5: Podejmowanie interwencji w związku z naruszeniem przepisów określonych w art. 13¹ i 15 ustawy oraz występowanie przed sądem w charakterze oskarżyciela publicznego.

5.1 Prowadzenie kontroli punktów sprzedaży napojów alkoholowych na terenie gminy, w zakresie przestrzegania zasad i warunków korzystania z zezwoleń na sprzedaż napojów alkoholowych określonych w ustawie o wychowaniu w trzeźwości

i przeciwdziałaniu alkoholizmowi, zezwoleniu i innych aktach prawnych dotyczących handlu alkoholem.

- a) podejmowanie przez GKRPA działań kontrolnych i interwencyjnych w stosunku do podmiotów handlujących alkoholem;
- b) podejmowanie interwencji w stosunku do osób prawnych i fizycznych łamiących zakaz sprzedaży alkoholu osobom nieletnim.

Wskaźniki osiągnięcia zadania:

- liczba przeprowadzonych kontroli punktów sprzedaży;
- liczba wszczętych i zakończonych postępowań w sprawie cofnięcia przedsiębiorcy zezwolenia na sprzedaż napojów alkoholowych;
- liczba przeprowadzonych interwencji w związku z naruszeniem przepisów prawa.

5.3 Zobowiązanie sprzedawców do umieszczenia w widocznym miejscu tabliczek informacyjnych o szkodliwości alkoholu, zakazie sprzedaży alkoholu osobom nieletnim i nietrzeźwym oraz na kredyt, o zakazie spożywania alkoholu w obrębie placówki handlowej.

Wskaźnik osiągnięcia zadania:

- liczba przypadków stwierdzenia uchybień w zakresie udostępniania w widocznym miejscu tabliczek informacyjnych.

5.4 W przypadku stwierdzenia złamania zakazu sprzedaży napojów alkoholowych nieletnim lub nietrzeźwym a także w przypadku złamania zakazów promocji i reklamy napojów alkoholowych, Miasto i Gmina Staszów występować będzie do Sądu Rejonowego w charakterze oskarżyciela publicznego.

**Poniższa tabela przedstawia zbiorcze opracowanie wskaźników realizacji
zadania nr 5 (stan początkowy – 2021 rok)**

Wskaźnik: liczba przeprowadzonych kontroli punktów sprzedaży
Stan początkowy: 3 kontrole
Realizator: GKRPA
Wskaźnik: liczba wszczętych i zakończonych postępowań w sprawie cofnięcia przedsiębiorcy zezwolenia na sprzedaż napojów alkoholowych
Stan początkowy: 0
Realizator: GKRPA
Wskaźnik: liczba przeprowadzonych interwencji w związku z naruszeniem przepisów prawa
Stan początkowy: 0
Realizator: GKRPA
Wskaźnik: liczba przypadków stwierdzenia uchybień w zakresie udostępniania w widocznym miejscu tabliczek informacyjnych
Stan początkowy: 0
Realizator: GKRPA

Harmonogram realizacji zadań

Działania zaplanowane w ramach Programu realizowane będą w latach 2022 - 2025.

Z uwagi na aktualną sytuację epidemiczną w kraju szczegółowy harmonogram realizacji będzie ustalany na bieżąco.

Przewidziane efekty

Zakładanym efektem realizacji programu jest ograniczenie występowania przyczyn oraz skutków nadużywania alkoholu, zażywania substancji psychoaktywnych oraz uzależnień behawioralnych, a także stworzenie wielopłaszczyznowego, spójnego systemu wsparcia oraz pomocy dla osób i rodzin zagrożonych lub dotkniętych w/w problemami oraz zwiększenie jego skuteczności poprzez:

- zmniejszenie skali dysfunkcji występujących w rodzinach poprzez modyfikowanie stylu życia, wolnego od wszelkich używek, szczególnie wśród dzieci i młodzieży, dzięki realizacji działań profilaktycznych w zakresie rozwiązywania problemów alkoholowych oraz narkotykowych, tj. informacyjno-edukacyjnych, w tym prowadzenie pozalekcyjnych zajęć sportowych i rekreacyjnych;
- podniesienie świadomości społecznej w obszarze przyczyn i skutków nadużywania alkoholu oraz substancji psychoaktywnych;
- udzielenie profesjonalnej pomocy osobom uzależnionym i ich rodzinom oraz podniesienie jakości usług świadczonych przez przedstawicieli instytucji realizujących zadania z zakresu profilaktyki i rozwiązywania problemów związanych z uzależnieniami;
- zintensyfikowanie działań w stosunku do osób uzależnionych;
- zmniejszenie liczby osób i rodzin dotkniętych problemami uzależnień;
- zwiększenie zaangażowania lokalnej społeczności w działania związane z ograniczeniem spożycia napojów alkoholowych, używania substancji psychoaktywnych.

Realizacja programu zwiększy skuteczność pomocy kierowanej do rodzin oraz stworzy możliwość współpracy pomiędzy instytucjami zajmującymi się problematyką alkoholową. Oczekiwany rezultatem wspólnych działań będzie przeciwdziałanie

uzależnieniom oraz patologizacji i zagrożeniu wykluczeniem społecznym. Interdyscyplinarne podejście daje możliwość rozwoju, zwiększenia świadomości w środowisku lokalnym, a tym samym podniesienia jakości życia mieszkańców z terenu gminy Staszów.

Odbiorcy programu

Gminny Program Profilaktyki i Rozwiązywania Problemów Alkoholowych oraz Przeciwdziałania Narkomanii na lata 2022 – 2025 skierowany jest do wszystkich mieszkańców z terenu gminy Staszów, w szczególności do:

- dzieci i młodzieży z terenu gminy Staszów;
- osób i rodzin z problemem alkoholowym, problemem narkotykowym oraz problemem uzależnień behawioralnych;
- osób współuzależnionych i DDA;
- osób i rodzin zagrożonych problemem alkoholowym, problemem narkotykowym oraz problemem uzależnień behawioralnych;
- osób i rodzin zagrożonych wykluczeniem społecznym z powodu problemów uzależnień;
- przedstawicieli instytucji i służb pracujących w zakresie profilaktyki i rozwiązywania problemów uzależnień oraz organizacji zajmujących się tymi problemami;
- społeczności lokalnej.

Realizatorzy Programu

Realizatorem Gminnego Programu jest Burmistrz Miasta i Gminy Staszów za pośrednictwem Pełnomocnika ds. Profilaktyki Rozwiązywania Problemów Alkoholowych i Narkomanii, a także gminnych jednostek organizacyjnych oraz innych podmiotów, którym zlecono realizację zadań określonych w Gminnym Programie, odpłatnie bądź nieodpłatnie – stosownie do postanowień zawartych w preliminarzu finansowym.

Instytucje oraz osoby fizyczne współpracujące oraz wspierające prace Gminnej Komisji Rozwiązywania Problemów Alkoholowych na terenie gminy Staszów

- Urząd Miasta i Gminy w Staszowie;
- Ośrodek Pomocy Społecznej w Staszowie;
- Punkt Konsultacyjno- Informacyjny ds. uzależnień i przemocy;
- Zespół Interdyscyplinarny ds. przeciwdziałania przemocy w rodzinie;
- Placówka Wsparcia Dziennego w Staszowie – Świetlica „Jutrzenka” wraz z filiami;
- Staszowski Ośrodek Trzeźwości „STRUMYK”;
- Centrum Integracji Społecznej w Staszowie;
- Organizacje pozarządowe;
- Placówki oświatowe;
- Kluby sportowe;
- Komenda Powiatowa Policji w Staszowie;
- Powiatowe Centrum Pomocy Rodzinie;
- Sąd - kuratorzy sądowi;
- Prasa lokalna.

Zasady wynagradzania członków Gminnej Komisji Rozwiązywania Problemów Alkoholowych w Staszowie

1. Wynagradzanie członków GKRPA finansowane jest z budżetu gminy Staszów w ramach środków przeznaczonych na realizację zadań związanych z przeciwdziałaniem alkoholizmowi i przeciwdziałaniem narkomanii.
2. Członek Komisji ma obowiązek uczestnictwa w posiedzeniach.
3. Za udział w posiedzeniach oraz innych pracach Komisji członkom Komisji przysługuje miesięczny ryczałt w wysokości:
 - Przewodniczący Komisji – **17%** minimalnego wynagrodzenia;
 - Zastępca Przewodniczącego Komisji – **14%** minimalnego wynagrodzenia;
 - Pozostali Członkowie Komisji – **12%** minimalnego wynagrodzenia.

4. Wynagrodzenie o którym mowa w pkt. 3 wypłacane jest miesięcznie zgodnie z listą obecności.
5. Członkom Komisji przysługuje zwrot kosztów przejazdu poniesionych w związku z odbywaniem podróży służbowych poza gminę Staszów.

Czynności podejmowane w ramach posiedzenia:

1. Opiniowanie, inicjowanie i współpraca w zakresie realizacji zadań wykonywanych w ramach Gminnego Programu Profilaktyki i Rozwiązywania Problemów Alkoholowych oraz Przeciwdziałania Narkomanii.
2. Podejmowanie czynności zmierzających do orzeczenia o zastosowaniu wobec osoby uzależnionej od alkoholu obowiązku poddania się leczeniu odwykowemu, a w szczególności:
 - przyjęcie zgłoszenia o przypadku wystąpienia nadużywania alkoholu z jednoczesnym występowaniem przesłanek z art. 24 ustawy o wychowaniu w trzeźwości i przeciwdziałania alkoholizmowi;
 - wezwanie na rozmowę osoby co do której wpłynęło zgłoszenie i motywowanie jej do zaprzestania nadużywania alkoholu i/lub poddania się dobrowolnemu leczeniu;
 - w przypadku braku zgody na dobrowolne leczenie się – skierowanie na badania przez biegłych (psycholog, psychiatra) w celu wydania opinii w przedmiocie uzależnienia;
 - przygotowanie dokumentacji związanej z postępowaniem sądowym;
 - złożenie wniosku o wszczęcie postępowania do sądu rejonowego.
3. W przypadku wystąpienia równocześnie przemocy, uruchomienie procedury „Niebieska Karta”.
4. Opiniowanie wydawania zezwoleń na sprzedaż lub podawanie napojów alkoholowych pod względem zgodności lokalizacji punktu sprzedaży z uchwałami Rady Miasta i Gminy, o których mowa w art. 12 ust. 1 i 2 ustawy limit punktów i zasady usytuowania miejsc sprzedaży i podawania napojów alkoholowych.
5. Kontrola przestrzegania zasad i warunków korzystania z zezwoleń na sprzedaż i podawanie napojów alkoholowych (na podstawie upoważnienia Burmistrza):

- Kontroli podlegają przedsiębiorcy prowadzący sprzedaż napojów alkoholowych przeznaczonych do spożycia poza miejscem sprzedaży jak i w miejscu sprzedaży;
- Kontrole przeprowadzają członkowie GKRPA lub wspólnie z funkcjonariuszami Policji i Straży Miejskiej;
- Zakres kontroli obejmuje:
 - ✓ zgodność prowadzonej sprzedaży napojów alkoholowych z aktualnie ważnym zezwoleniem,
 - ✓ przestrzeganie warunków ustawy o wychowaniu w trzeźwości i przeciwdziałania alkoholizmowi.
- Osoby kontrolujące mają prawo do:
 - ✓ wstępu na teren nieruchomości, obiektu, lokalu lub ich części, gdzie jest prowadzona sprzedaż napojów alkoholowych, w dniach i godzinach, w których prowadzona jest działalność;
 - ✓ żądania okazania zezwoleń oraz pisemnych lub ustnych wyjaśnień;
- Czynności kontrolnych, dokonuje się w obecności kontrolowanego, osoby zastępującej kontrolowanego lub przez niego zatrudnionej;
- Protokół z kontroli, kontrolujący przekazują Przewodniczącemu Gminnej Komisji Rozwiązywania Problemów Alkoholowych;
- Podmiot kontrolowany, w przypadku otrzymania zaleceń pokontrolnych w terminie 30 dni od dnia przeprowadzenia kontroli, przesyła do organu wydającego zezwolenia pisemną informację o wykonaniu zaleceń.

Zasady finansowania programu

Źródłem finansowania Gminnego Programu Profilaktyki i Rozwiązywania Problemów Alkoholowych oraz Przeciwdziałania Narkomanii na lata 2022 - 2025 są środki pochodzące z opłat za korzystanie z zezwoleń na sprzedaż napojów alkoholowych wniesione przez podmioty gospodarcze w latach 2022 - 2025 oraz z części opłat za zezwolenie na sprzedaż napojów alkoholowych w obrocie hurtowym (tzw. „małpek”). Środki te są ściśle powiązane z realizacją Programu i nie mogą być przeznaczone na inne, nie związane z przeciwdziałaniem alkoholizmowi zadania. Wydatki poniesione na realizację zadań Programu w 2022 roku będą podstawą do określenia rzeczywistych kosztów i zaplanowania budżetu na lata 2023 – 2025.

Podział środków na rok 2022 określa załącznik nr 1 do niniejszego Gminnego Programu Profilaktyki i Rozwiązywania Problemów Alkoholowych oraz Przeciwdziałania Narkomanii na lata 2022 - 2025, stanowiący integralną część Programu.

W preliminarzu wydatków na realizację Gminnego Programu Profilaktyki i Rozwiązywania Problemów Alkoholowych oraz Przeciwdziałania Narkomanii dopuszcza się przesunięcie wydatków finansowych pomiędzy poszczególnymi działaniami w ramach danego zadania bez konieczności dokonywania tych zmian uchwałą Rady Miasta i Gminy, przy czym suma środków przeznaczonych na realizację danego zadania nie może ulec zmianie. Dopuszcza się również możliwość aneksowania umów na kolejny rok w celu kontynuacji zadania.

Zlecenie realizacji zadań określonych w programie następuje:

- wraz z udzieleniem dotacji na dofinansowanie realizacji tych zadań – po przeprowadzeniu otwartego konkursu ofert, ogłoszonego przez Burmistrza Miasta i Gminy Staszów;
- poprzez udzielenie zamówienia publicznego na wykonywanie usług i dostaw, lub w przypadku zastosowania przepisu art. 4 pkt. 8 ustawy z dnia 29 stycznia 2004 roku – prawo zamówień publicznych (Dz. U. z 2021 r. , poz. 1129 z późn. zm.) udzielenia zamówienia wymaga uprzedniego zasięgnięcia opinii GKRPA.

Monitoring i wdrażanie programu

Za koordynację, monitoring i ewaluację „Gminnego Programu Profilaktyki i Rozwiązywania Problemów Alkoholowych oraz Przeciwdziałania Narkomanii na lata 2022 - 2025” odpowiedzialna jest Gminna Komisja Rozwiązywania Problemów Alkoholowych w Staszowie.

Wdrażanie Programu będzie miało charakter ciągły i otwarty. Działania związane z profilaktyką będą podejmowane przy współpracy z podmiotami zaangażowanymi w realizację Programu.

Celem ewaluacji Programu będzie określenie efektów wdrażania jego założeń. Powodzenie realizacji Programu uwarunkowane jest w dużej mierze interdyscyplinarnym podejściem do problemu oraz stopniem zaangażowania poszczególnych podmiotów.

Spis tabel

Tabela 1. Czy kiedykolwiek piłaś/eś alkohol? – analiza porównawcza.....	16
Tabela 2. Czy znasz osoby poniżej 18 roku życia, które piją alkohol? – analiza porównawcza.....	17
Tabela 3. Czy kiedykolwiek piłaś/eś alkohol? – uczniowie klas siódmych i ósmych – analiza porównawcza.....	18
Tabela 4. W jakim wieku po raz pierwszy zdarzyło Ci się wypić napój alkoholowy?.	18
Tabela 5. Jak często sięgasz po alkohol? – uczniowie klas siódmych i ósmych.....	19
Tabela 6. Ile razy zdarzyło Ci się pić alkohol w ciągu ostatnich 12 miesięcy?.....	19
Tabela 7. Ile razy zdarzyło Ci się pić alkohol w ciągu ostatnich 30 dni?.....	20
Tabela 8. Czy znasz osoby poniżej 18 roku życia, które piją alkohol? – analiza porównawcza.....	20
Tabela 9. Czy znasz w swoim środowisku osoby zażywające narkotyki? – analiza porównawcza.....	25
Tabela 10. Znajomość osób, które zażywają narkotyki – analiza porównawcza.....	27
Tabela 11. Uczniowie mający za sobą inicjację narkotykową – analiza porównawcza.....	27
Tabela 12. Uczniowie potwierdzający kontakt z dopalaczami – analiza porównawcza.....	29
Tabela 13. Liczba interwencji związanych z nadużywaniem alkoholu.....	48

Spis wykresów

Wykres 1. Podział mieszkańców ze względu na płeć – statystyki na 2020 rok.....	11
Wykres 2. Czy Pana/Pani zdaniem na terenie gminy występuje problem alkoholizmu?.....	14
Wykres 3. Podział uczniów ze względu na płeć.....	16
Wykres 4. Czy kiedykolwiek piłaś/eś alkohol? – uczniowie klas piątych i szóstych...	16
Wykres 5. Czy znasz konsekwencje zdrowotne picia alkoholu? – uczniowie klas piątych i szóstych.....	17
Wykres 6. Podział uczniów ze względu na płeć.....	18
Wykres 7. Czy znasz konsekwencje zdrowotne picia alkoholu? – uczniowie klas siódmych i ósmych.....	21

Wykres 8. Czy w Pana/Pani opinii na terenie gminy występuje problem narkomanii?	23
Wykres 9. Czy znasz w swoim środowisku osoby zażywające narkotyki? – uczniowie klas piątych i szóstych.....	25
Wykres 10. Czy znasz konsekwencje zdrowotne stosowania narkotyków?.....	25
Wykres 11. Czy znasz konsekwencje prawne posiadania narkotyków?.....	26
Wykres 12. Czy znasz w swoim środowisku osoby zażywające narkotyki? – uczniowie klas siódmych i ósmych.....	27
Wykres 13. Czy znasz konsekwencje zdrowotne stosowania narkotyków?.....	28
Wykres 14. Czy znasz konsekwencje prawne posiadania narkotyków?.....	28
Wykres 15. Czy znasz osoby w swoim środowisku, które zażywają dopalacze? – uczniowie klas siódmych i ósmych.....	29

Bibliografia

Spis publikacji

1. CBOS, Konsumpcja alkoholu w Polsce, Warszawa 2019
2. Krajowe Biuro ds. Przeciwdziałania Narkomanii, Raport o stanie narkomanii w Polsce, Warszawa 2019
3. M. Rowicka, Uzależnienia behawioralne, Terapia i Profilaktyka, Krajowe Biuro do spraw Przeciwdziałania Narkomanii, Warszawa 2015 r.
4. Opracowanie zbiorcze pod red. prof. A. M. Fala, *Alkohol w Polsce, kontekst społeczny i legislacyjny*, Warszawa 2020
5. Sierosławski. J., Używanie alkoholu i narkotyków przez młodzież szkolną. Raport z ogólnopolskich badań ankietowych zrealizowanych w 2019 r.

Źródła internetowe

1. <https://bdl.stat.gov.pl/bdl/dane/teryt/kategoria/3080>

Preliminarz finansowy w zakresie przeciwdziałania alkoholizmowi oraz narkomanii na 2022 rok

Lp.	Nazwa zadania	Sposoby realizacji	Termin realizacji	Realizatorz	Przewidywane koszty														Razem		
					§ 3020	§ 4170	§ 4210	§ 4260	§ 4300	§ 4610	§ 4110	§ 4120	§ 4410	§ 4400	§ 4430	§ 4700	§ 2360	§ 2650		§ 2800	
1.	Zwiększenie dostępności pomocy terapeutycznej i rehabilitacyjnej dla osób uzależnionych i osób zagrożonych uzależnieniem od narkotyków.	(wynagrodzenia bezosobowe; finansowanie specjalisty	Praca ciągła	GKRPA, specjalista		5 500,00						1 000,00									6 500,00
2.	Prowadzenie profilaktycznej działalności informacyjnej, edukacyjnej w zakresie rozwiązywania problemów narkomanii, w szczególności dla dzieci i młodzieży, w tym prowadzenie pozalekcyjnych zajęć sportowo-rekreacyjnych.	1.Organizowanie i finansowanie zajęć dla dzieci i młodzieży.	Praca ciągła	GKRPA , instruktorzy		16 660,00	7 000,00		7 000,00		1 000,00										31 660,00
3	Dotacje celowe dla instytucji, organizacji pozarządowych i osób fizycznych	Konkurs ofert	Cały rok	Instytucje, organizacje pozarządowe i osoby fizyczne													4 000,00				4 000,00
	Razem					22 160,00	7 000,00	0,00	7 000,00	0,00	2 000,00	0,00	0,00	0,00	0,00	0,00	4 000,00	0,00			42 160,00

Lp.	Nazwa zadania	Sposoby realizacji	Termin realizacji	Realizatorz	§ 3020	Przewidywane koszty														Razem	
						§ 4170	§ 4210	§ 4260	§ 4300	§ 4610	§ 4110	§ 4120	§ 4410	§ 4400	§ 4430	§4700	§ 2360	§ 2650	§ 2800		
	przeciwdziałanie alkoholizmowi																				
1.	Zwiększenie dostępności pomocy terapeutycznej i rehabilitacyjnej dla osób uzależnionych od alkoholu.	(wynagrodzenia terapeuty itp.usługi, energia elektryczna, gaz, woda,kanalizacja, czynsz,opłata odbiornika, usl.tel.zakup art.przem.itp.	Praca ciągła	GKRPA, terapeuta		10 920,00	4 500,00	21 000,00	21 585,00					15 350,00	300,00						73 655,00
		2.Zlecenie badań w celu uzyskania opinii psychologiczno-sądowych w przedmiocie uzależnienia. Oplaty sądowe.	Praca ciągła	Lekarz psychiatra, psycholog (biegli w przedmiocie uzależnieni a od alkoholu)					20 900,00	20 000,00											40 900,00
2.	Udzielanie rodzinom, w których występują problemy alkoholowe, pomocy psychospolecznej i prawnej, a w szczególności ochrony przed przemocą w rodzinie.					3 500,00			0,00												3 500,00

Lp.	Nazwa zadania	Sposoby realizacji	Termin realizacji	Realizatorz	§ 3020	Przewidywane koszty														Razem	
						§ 4170	§ 4210	§ 4260	§ 4300	§ 4610	§ 4110	§ 4120	§ 4410	§ 4400	§ 4430	§ 4700	§ 2360	§ 2650	§ 2800		
2.		1.Zwiększenie skuteczności interwencji prawno-administracyjnej wobec przemocy w rodzinie, prowadzenie rozmów motywacyjnych do leczenia odwykowego wobec osób nadużywających alkohol i znęcających się nad rodziną (finansowanie wynagrodzeń dla członków GKRPA).	Praca ciągła	GKRPA, UMiG w Staszowie	23 400,00	0,00					1 910,00	200,00	100,00			1 897,11				27 507,11	
		2.Zakup literatury fachowej i materiałów informacyjno-edukacyjnych o tematyce uzależnień (szkolenia, usługi)	Praca ciągła	GKRPA, UMiG w Staszowie			10 000,00		10 000,00												20 000,00
3	Prowadzenie profilaktycznej działalności edukacyjnej w zakresie rozwiązywania problemów alkoholowych, w szczególności dla dzieci i młodzieży, w tym prowadzenie pozalekcyjnych zajęć sportowych.	1.Organizowanie i finansowanie progr. profilaktycznych dla dzieci i młodzieży z terenu gminy t.j.Zachowaj Trzeźwy Umysł, Postaw na Rodzinę, programy dot.przemocy itp.	Praca ciągła	Urząd Miasta i Gminy w Staszowie, instruktorzy				10 000,00													10 000,00

Lp.	Nazwa zadania	Sposoby realizacji	Termin realizacji	Realizatorz	§ 3020	Przewidywane koszty														Razem
						§ 4170	§ 4210	§ 4260	§ 4300	§ 4610	§ 4110	§ 4120	§ 4410	§ 4400	§ 4430	§4700	§ 2360	§ 2650	§ 2800	
		2.Prowadzenie pozalekcyjnych zajęć sportowych dla dzieci i młodzieży z terenu Gminy Staszów. Zakup art.spoz.i przemysl.itp	Praca ciągła	Urząd Miasta i Gminy w Staszowie, instruktorzy .		24 500,00	4 000,00	4 000,00	1 500,00		2 000,00	200,00								36 200,00
		Prowadzenie placówki wsparcia dziennego (z alkoholi 205009,91zł i z „małpkowego 62490,09zł)	Praca ciągła	Placówka Wsparcia Dziennego w Staszowie – Świetlica Jutrzenka					267 500,00											267 500,00
		3. Przeprowadzenie cyklu imprez promujących zdrowy i trzeźwy tryb życia (konkursy, spotkania, programy i imprezy dla dzieci, kampanie edukacyjne, przedstawienia, itp.).	Praca ciągła	Urząd Miasta i Gminy w Staszowie			15 000,00		13 000,00											28 000,00
4	Podjęcie interwencji w związku z naruszeniem przepisów określonych w art. 13 i 15 ustawy oraz występowanie przed sądem w charakterze oskarżyciela publicznego.	1.Prowadzenie kontroli w zakresie sprzedaży, promocji i reklamy napojów alkoholowych oraz spożywania napojów alkoholowych na terenie punktów sprzedaży (zwrot kosztów przejazdu, paliwa).	Praca ciągła	GKRPA, Komenda Powiatowa Policji w Staszowie, Straż Miejska			500,00													500,00

Lp.	Nazwa zadania	Sposoby realizacji	Termin realizacji	Realizatorz	§ 3020	Przewidywane koszty														Razem
						§ 4170	§ 4210	§ 4260	§ 4300	§ 4610	§ 4110	§ 4120	§ 4410	§ 4400	§ 4430	§ 4700	§ 2360	§ 2650	§ 2800	
5	Dotacje celowe dla instytucji, organizacji pozarządowych i osób fizycznych	Konkurs ofert	Cały rok	Instytucje, organizacje pozarządowe i osoby fizyczne												37 000,00		23 000,00	60 000,00	
	Dotacja przedmiotowa dla samorządowego zakładu budżetowego - CIS	Działalność statutowa	Cały rok	CIS													65 000,00		65 000,00	
	Razem				23 400,00	38 920,00	34 000,00	25 000,00	344 485,00	20 000,00	3 910,00	400,00	100,00	15 350,00	300,00	1 897,11	37 000,00	65 000,00	23 000,00	632 762,11
	Ogółem				23 400,00	61 080,00	41 000,00	25 000,00	351 485,00	20 000,00	5 910,00	400,00	100,00	15 350,00	300,00	1 897,11	41 000,00	65 000,00	23 000,00	674 922,11
					§3020	§ 4170	§ 4210	§ 4260	§ 4300	§ 4610	§ 4110	§ 4120	§ 4410	§ 4400	§ 4430	§ 4700	§ 2360	§ 2650	§ 2800	

Uzasadnienie

Zgodnie z art. 18 ust. 2 pkt 15 ustawy z dnia 8 marca 1990 r. o samorządzie gminnym (tekst jednolity: Dz. U. z 2022 r., poz. 559) do wyłącznej właściwości rady gminy należy m.in.: stanowienie w innych sprawach zastrzeżonych ustawami do kompetencji rady gminy. Natomiast zgodnie z art. 4¹ ust. 1 ustawy z dnia 26 października 1982 roku o wychowaniu w trzeźwości i przeciwdziałaniu alkoholizmowi (t. j. Dz. U. z 2021 r., poz. 1119 z późn. zm.) prowadzenie działań związanych z profilaktyką i rozwiązywaniem problemów alkoholowych oraz integracji społecznej osób uzależnionych od alkoholu należy do zadań własnych gmin.

Gminny Program Profilaktyki i Rozwiązywania Problemów Alkoholowych oraz Przeciwdziałania Narkomanii gminy Staszów na lata 2022 - 2025 określa lokalną strategię w zakresie profilaktyki oraz minimalizacji szkód społecznych i indywidualnych wynikających z nadużywania alkoholu, zażywania substancji psychoaktywnych oraz uzależnień behawioralnych.

Gminny Program Profilaktyki i Rozwiązywania Problemów Alkoholowych oraz Przeciwdziałania Narkomanii gminy Staszów na lata 2022 - 2025 jest kontynuacją zadań realizowanych w latach ubiegłych oraz określa sposób realizacji zadań własnych gminy wynikających z art. 4¹ ust. 1 ustawy z dnia 26 października 1982 roku o wychowaniu w trzeźwości i przeciwdziałaniu alkoholizmowi, a także zadań wynikających z art. 10 ustawy z dnia 29 lipca 2005 r. o przeciwdziałaniu narkomanii (t. j. Dz. U. z 2020 r. poz. 2050 z późn. zm.).

Gminny Program kierowany jest do mieszkańców z terenu gminy Staszów, a w szczególności do osób zagrożonych uzależnieniami i uzależnionych oraz członków ich rodzin, nauczycieli i pedagogów, specjalistów z zakresu uzależnień, sprzedawców alkoholu, rodziców i opiekunów oraz do dzieci i młodzieży.